

瑞軒科技股份有限公司及子公司  
合併財務報告暨會計師查核報告  
民國 109 年度及 108 年度  
(股票代碼 2489)

公司地址：新北市中和區連城路 268 號 17 樓

電 話：(02)8228-0505

瑞軒科技股份有限公司及子公司  
民國 109 年度及 108 年度合併財務報告暨會計師查核報告

目 錄

<u>項</u>	<u>目</u>	<u>頁 次</u>
一、	封面	1
二、	目錄	2 ~ 3
三、	聲明書	4
四、	會計師查核報告	5 ~ 9
五、	合併資產負債表	10 ~ 11
六、	合併綜合損益表	12 ~ 13
七、	合併權益變動表	14
八、	合併現金流量表	15 ~ 16
九、	合併財務報表附註	17 ~ 77
	(一) 公司沿革	17
	(二) 通過財務報告之日期及程序	17
	(三) 新發布及修訂準則及解釋之適用	17 ~ 18
	(四) 重大會計政策之彙總說明	19 ~ 32
	(五) 重大會計判斷、估計及假設不確定性之主要來源	33
	(六) 重要會計項目之說明	34 ~ 60
	(七) 關係人交易	60 ~ 62
	(八) 質押之資產	62

項	目	頁	次
(九)	重大或有負債及未認列之合約承諾	62	
(十)	重大之災害損失	62	
(十一)	重大之期後事項	62	
(十二)	其他	62	~ 73
(十三)	附註揭露事項	73	~ 74
(十四)	部門資訊	74	~ 77

瑞軒科技股份有限公司及子公司

關係企業合併財務報表聲明書

本公司民國 109 年度（自民國 109 年 1 月 1 日至 109 年 12 月 31 日止）依「關係企業合併營業報告書關係企業合併財務報表及關係報告書編製準則」應納入編製關係企業合併財務報表之公司與依國際財務報導準則第 10 號應納入編製母子公司合併財務報表之公司均相同，且關係企業合併財務報表所應揭露相關資訊於前揭母子公司合併財務報表中均已揭露，爰不再另行編製關係企業合併財務報表。

特此聲明

公司名稱：瑞軒科技股份有限公司及子公司



負責人：吳春發



中華民國 110 年 3 月 15 日

會計師查核報告

(110)財審報字第 20004362 號

瑞軒科技股份有限公司 公鑒：

**查核意見**

瑞軒科技股份有限公司及其子公司（以下簡稱「瑞軒集團」）民國 109 年及 108 年 12 月 31 日之合併資產負債表，暨民國 109 年及 108 年 1 月 1 日至 12 月 31 日之合併綜合損益表、合併權益變動表、合併現金流量表，以及合併財務報表附註（包括重大會計政策彙總），業經本會計師查核竣事。

依本會計師之意見，基於本會計師之查核結果及其他會計師之查核報告（請參閱其他事項段），上開合併財務報表在所有重大方面係依照「證券發行人財務報告編製準則」暨金融監督管理委員會認可之國際財務報導準則、國際會計準則、解釋及解釋公告編製，足以允當表達瑞軒集團民國 109 年及 108 年 12 月 31 日之合併財務狀況，暨民國 109 年及 108 年 1 月 1 日至 12 月 31 日之合併財務績效及合併現金流量。

**查核意見之基礎**

本會計師民國 109 年度係依照「會計師查核簽證財務報表規則」及中華民國一般公認審計準則執行查核工作；民國 108 年度係依照「會計師查核簽證財務報表規則」、「金融監督管理委員會民國 109 年 2 月 25 日金管證審字第 1090360805 號函」及中華民國一般公認審計準則執行查核工作。本會計師於該等準則下之責任將於會計師查核合併財務報表之責任段進一步說明。本會計師所隸屬事務所受獨立性規範之人員已依中華民國會計師職業道德規範，與瑞軒集團保持超然獨立，並履行該規範之其他責任。基於本會計師之查核結果及其他會計師之查核報告，本會計師相信已取得足夠及適切之查核證據，以作為表示查核意見之基礎。

**關鍵查核事項**

關鍵查核事項係指依本會計師之專業判斷，對瑞軒集團民國 109 年度合併財務報表之查核最為重要之事項。該等事項已於查核合併財務報表整體及形成查核意見之過程中予以因應，本會計師並不對該等事項單獨表示意見。

瑞軒集團民國 109 年度合併報表之關鍵查核事項如下：

**備抵存貨評價損失**

事項說明

有關存貨評價之會計政策，請詳財務報表附註四（十四）；存貨評價之會計估計及假設之不確定性，請詳財務報表附註五（二）；存貨會計科目說明，請詳財務報表附註六

(五)，民國 109 年 12 月 31 日存貨及備抵存貨評價損失餘額各為新台幣 2,717,398 仟元及新台幣 118,484 仟元。

瑞軒集團主要製造並銷售 3C 電子產品，該等存貨因科技快速變遷，生命週期短且易受市場價格波動，易產生存貨評價損失之風險。瑞軒集團對正常出售存貨係以成本與淨變現價值孰低者衡量，逐一針對其各個存貨料號辨認淨變現價值，比較其與成本間孰低之金額，同時輔以個別辨認過時毀損之存貨其可使用狀況，據以提列評價損失。

因瑞軒集團評估過時毀損之存貨項目及其評價時所採用之淨變現價值常涉及主觀判斷，具高度估計不確定性，考量瑞軒公司之存貨及其備抵評價損失對財務報表影響重大，本會計師認為瑞軒公司存貨之備抵評價損失為本年度查核最為重要事項之一。

#### 因應之查核程序

本會計師對於對上開關鍵查核事項所敘明之特定層面已執行之因應程序彙列如下：

1. 依對瑞軒集團營運集產業性質之瞭解，評估其存貨備抵評價損失所採用提列政策與程序之合理性，並確認係一致採用。
2. 取得存貨之淨變現價值評估報表，確認了解其計算邏輯，核對相關帳載記錄，並抽樣測試淨變現價值之來源資料。
3. 取得管理階層個別辨認後之過時或毀損存貨項目之明細，檢視其相關佐證文件並核對帳載記錄，輔以比較前期提列之備抵評價損失，進而評估瑞軒集團決定備抵評價損失之合理性。

#### **無活絡市場未上市(櫃)公司股票之公允價值衡量與揭露**

##### 事項說明

有關無活絡市場之未上市(櫃)公司股票之會計政策，請詳合併財務報表附註四(七)；其公允價值衡量之會計估計及假設之不確定性，請詳合併財務報表附註五(二)；金融工具公允價值之說明及相關揭露，請詳合併財務報表附註六(二)、六(二十四)及十二(四)。

瑞軒集團所持有之無活絡市場之未上市(櫃)公司股票，帳列透過損益按公允價值衡量之金融資產，其公允價值之變動認列於當期損益。該公允價值衡量係管理階層採用可類比上市櫃公司法，該評價技術之主要假設為決定類似可比較公司近期資料做為計算參考依據，任何判斷及估計之變動，均可能會影響其公允價值之衡量。

本會計師認為，前述公允價值衡量估計係依賴管理階層之主觀判斷，且其涉多項假設，致使該會計估計具高度估計不確定性，其衡量結果對本期財務報表影響重大，故將無活絡市場未上市(櫃)公司股票之公允價值衡量與揭露列為本年度查核最為重要事項之一。

### 因應之查核程序

本會計師對上開關鍵查核事項已採用評價專家工作協助評估管理階層所使用之衡量方法及假設之合理性，所執行之因應程序彙列如下：

1. 瞭解及評估瑞軒集團針對無活絡市場未上市(櫃)公司股票之公允價值衡量與揭露之相關政策及評價流程，其所使用之衡量方法係為所屬產業或環境普遍採用且適當者。
2. 評估管理階層所選用之同類型公司之合理性，包括評估其營業特性與受查者之間的相近程度及相關佐證文件，並與市場其他可類比標的比較。
3. 檢查評價模型中使用之輸入值與計算公式之設定，並確認重大不可觀察輸入值已反應市場參與者於定價類似資產或負債時會使用之假設，並就相關資料來源之攸關性及可靠性，複核相關資訊及佐證文件。

### **其他事項 - 提及其他會計師查核**

如合併財務報表附註六(七)所述，瑞軒科技股份有限公司民國 109 年及 108 年度部分採用權益法之投資及附註十三所揭露之相關資訊，係依各被投資公司所委任會計師查核之財務報表作評價及揭露，本會計師並未查核該等公司財務報表；截至民國 109 年及 108 年 12 月 31 日止，其相關採用權益法之投資餘額分別為新台幣 403,585 仟元及 381,491 仟元，民國 109 年及 108 年度所認列之綜合損益分別為利益新台幣 22,095 仟元及損失 21,717 仟元。

### **其他事項 - 個體財務報告**

瑞軒集團已編製民國 109 年度及 108 年度個體財務報表，並經本會計師出具無保留意見加其他事項段之查核報告在案，備供參考。

### **管理階層與治理單位對合併財務報表之責任**

管理階層之責任係依照「證券發行人財務報告編製準則」暨金融監督管理委員會認可之國際財務報導準則、國際會計準則、解釋及解釋公告編製允當表達之合併財務報表，且維持與合併財務報表編製有關之必要內部控制，以確保合併財務報表未存有導因於舞弊或錯誤之重大不實表達。

於編製合併財務報表時，管理階層之責任亦包括評估瑞軒集團繼續經營之能力、相關事項之揭露，以及繼續經營會計基礎之採用，除非管理階層意圖清算瑞軒集團或停止營業，或除清算或停業外別無實際可行之其他方案。

瑞軒集團之治理單位(含審計委員會)負有監督財務報導流程之責任。

### 會計師查核合併財務報表之責任

本會計師查核合併財務報表之目的，係對合併財務報表整體是否存有導因於舞弊或錯誤之重大不實表達取得合理確信，並出具查核報告。合理確信係高度確信，惟依照中華民國一般公認審計準則執行之查核工作無法保證必能偵出合併財務報表存有之重大不實表達。不實表達可能導因於舞弊或錯誤。如不實表達之個別金額或彙總數可合理預期將影響合併財務報表使用者所作之經濟決策，則被認為具有重大性。

本會計師依照中華民國一般公認審計準則查核時，運用專業判斷並保持專業上之懷疑。本會計師亦執行下列工作：

1. 辨認並評估合併財務報表導因於舞弊或錯誤之重大不實表達風險；對所評估之風險設計及執行適當之因應對策；並取得足夠及適切之查核證據以作為查核意見之基礎。因舞弊可能涉及共謀、偽造、故意遺漏、不實聲明或踰越內部控制，故未偵出導因於舞弊之重大不實表達之風險高於導因於錯誤者。
2. 對與查核攸關之內部控制取得必要之瞭解，以設計當時情況下適當之查核程序，惟其目的非對瑞軒集團內部控制之有效性表示意見。
3. 評估管理階層所採用會計政策之適當性，及其所作會計估計與相關揭露之合理性。
4. 依據所取得之查核證據，對管理階層採用繼續經營會計基礎之適當性，以及使瑞軒集團繼續經營之能力可能產生重大疑慮之事件或情況是否存在重大不確定性，作出結論。本會計師若認為該等事件或情況存在重大不確定性，則須於查核報告中提醒合併財務報表使用者注意合併財務報表之相關揭露，或於該等揭露係屬不適當時修正查核意見。本會計師之結論係以截至查核報告日所取得之查核證據為基礎。惟未來事件或情況可能導致瑞軒集團不再具有繼續經營之能力。
5. 評估合併財務報表（包括相關附註）之整體表達、結構及內容，以及合併財務報表是否允當表達相關交易及事件。
6. 對於瑞軒集團內組成合併之財務資訊取得足夠及適切之查核證據，以對合併財務報表表示意見。本會計師負責合併查核案件之指導、監督及執行，並負責形成合併財務報表之查核意見。

本會計師與治理單位溝通之事項，包括所規劃之查核範圍及時間，以及重大查核發現（包括於查核過程中所辨認之內部控制顯著缺失）。

本會計師亦向治理單位提供本會計師所隸屬事務所受獨立性規範之人員已遵循中華民國會計師職業道德規範中有關獨立性之聲明，並與治理單位溝通所有可能被認為會影響會計師獨立性之關係及其他事項（包括相關防護措施）。





資誠

本會計師從與治理單位溝通之事項中，決定對瑞軒集團民國 109 年度合併財務報表查核之關鍵查核事項。本會計師於查核報告中敘明該等事項，除非法令不允許公開揭露特定事項，或在極罕見情況下，本會計師決定不於查核報告中溝通特定事項，因可合理預期此溝通所產生之負面影響大於所增進之公眾利益。

資 誠 聯 合 會 計 師 事 務 所

徐永堅

徐永堅

會計師

徐聖忠

徐聖忠



前財政部證券管理委員會

核准簽證文號：(84)台財證(六)第 13377 號

金融監督管理委員會

核准簽證文號：金管證審字第 1010034097 號

中 華 民 國 1 1 0 年 3 月 1 5 日

瑞軒科技股份有限公司及子公司  
合併資產負債表  
民國109年及108年12月31日

單位：新台幣仟元

資	產	附註	109年12月31日		108年12月31日	
			金	%	金	%
<b>流動資產</b>						
1100	現金及約當現金	六(一)	\$ 3,753,802	20	\$ 4,497,650	26
1110	透過損益按公允價值衡量之金融資	六(二)				
	產－流動		3,710,918	20	2,676,808	16
1120	透過其他綜合損益按公允價值衡量	六(三)				
	之金融資產－流動		1,853	-	2,128	-
1136	按攤銷後成本衡量之金融資產－流	六(一)				
	動		151,148	1	76,121	1
1170	應收帳款淨額	六(四)	3,696,382	19	2,138,807	12
1180	應收帳款－關係人淨額	七	75,127	-	564,572	3
1200	其他應收款		79,556	-	123,698	1
130X	存貨	六(五)	2,598,914	14	1,961,080	11
1410	預付款項	六(六)	212,092	1	285,972	2
11XX	<b>流動資產合計</b>		<u>14,279,792</u>	<u>75</u>	<u>12,326,836</u>	<u>72</u>
<b>非流動資產</b>						
1550	採用權益法之投資	六(七)	522,398	3	483,580	3
1600	不動產、廠房及設備	六(八)及八	2,801,582	15	2,740,726	16
1755	使用權資產	六(九)	444,467	2	480,899	3
1760	投資性不動產淨額	六(十)	465,203	2	470,955	2
1780	無形資產	六(十一)	34,933	-	35,455	-
1840	遞延所得稅資產	六(二十七)	488,567	3	542,411	3
1900	其他非流動資產		71,249	-	140,590	1
15XX	<b>非流動資產合計</b>		<u>4,828,399</u>	<u>25</u>	<u>4,894,616</u>	<u>28</u>
1XXX	<b>資產總計</b>		<u>\$ 19,108,191</u>	<u>100</u>	<u>\$ 17,221,452</u>	<u>100</u>

(續次頁)

瑞軒科技股份有限公司及子公司  
合併資產負債表  
民國109年及108年12月31日

單位：新台幣仟元

負債及權益		附註	109 年 12 月 31 日			108 年 12 月 31 日		
			金	額	%	金	額	%
<b>流動負債</b>								
2100	短期借款	六(十二)	\$	430,000	2	\$	100,000	1
2120	透過損益按公允價值衡量之金融負債	六(二)						
	債—流動			-	-		26,775	-
2130	合約負債—流動	六(二十一)		72,293	-		25,018	-
2170	應付帳款	七		4,100,963	21		3,441,573	20
2200	其他應付款	六(十三)		1,066,004	6		780,087	4
2230	本期所得稅負債			7,929	-		8,043	-
2250	負債準備—流動	六(十六)		114,530	1		120,043	1
2280	租賃負債—流動			29,683	-		26,485	-
2300	其他流動負債	六(十四)及七		140,132	1		123,720	1
21XX	<b>流動負債合計</b>			<u>5,961,534</u>	<u>31</u>		<u>4,651,744</u>	<u>27</u>
<b>非流動負債</b>								
2540	長期借款	六(十四)		60,189	-		73,632	-
2570	遞延所得稅負債	六(二十七)		404,292	2		307,419	2
2580	租賃負債—非流動			48,275	-		71,576	-
2600	其他非流動負債	六(十五)		97,285	1		86,367	1
25XX	<b>非流動負債合計</b>			<u>610,041</u>	<u>3</u>		<u>538,994</u>	<u>3</u>
2XXX	<b>負債總計</b>			<u>6,571,575</u>	<u>34</u>		<u>5,190,738</u>	<u>30</u>
<b>歸屬於母公司業主之權益</b>								
<b>股本</b>								
3110	普通股股本	六(十七)		8,093,620	42		8,093,620	47
<b>資本公積</b>								
3200	資本公積	六(十八)		2,293,633	12		2,293,633	13
<b>保留盈餘</b>								
3310	法定盈餘公積	六(十九)		1,522,235	8		1,521,851	9
3320	特別盈餘公積			167,521	1		99,040	1
3350	未分配盈餘			543,879	3		68,865	-
<b>其他權益</b>								
3400	其他權益	六(二十)		(278,087)	(1)		(258,352)	(1)
31XX	<b>歸屬於母公司業主之權益合計</b>			<u>12,342,801</u>	<u>65</u>		<u>11,818,657</u>	<u>69</u>
36XX	<b>非控制權益</b>	六(二十)		<u>193,815</u>	<u>1</u>		<u>212,057</u>	<u>1</u>
3XXX	<b>權益總計</b>			<u>12,536,616</u>	<u>66</u>		<u>12,030,714</u>	<u>70</u>
<b>重大或有負債及未認列之合約承諾 九</b>								
3X2X	<b>負債及權益總計</b>		\$	<u>19,108,191</u>	<u>100</u>	\$	<u>17,221,452</u>	<u>100</u>

後附合併財務報表附註為本合併財務報告之一部分，請併同參閱。

董事長：吳春發



經理人：吳旭軒



會計主管：邱裕平



瑞軒科技股份有限公司及子公司  
 合併綜合損益表  
 民國109年及108年1月1日至12月31日



單位：新台幣仟元  
 (除每股盈餘為新台幣元外)

項目	附註	109 金	年 額	度 %	108 金	年 額	度 %
4000 營業收入	六(二十一)及七	\$	16,747,887	100	\$	15,220,325	100
5000 營業成本	六(五)(二十六) 及七	(	15,410,170)	( 92)	(	13,116,178)	( 86)
5900 營業毛利			1,337,717	8		2,104,147	14
營業費用	六(二十六)						
6100 推銷費用		(	660,063)	( 4)	(	965,335)	( 7)
6200 管理費用		(	765,721)	( 5)	(	769,473)	( 5)
6300 研究發展費用		(	468,905)	( 3)	(	478,161)	( 3)
6000 營業費用合計		(	1,894,689)	( 12)	(	2,212,969)	( 15)
6900 營業損失		(	556,972)	( 4)	(	108,822)	( 1)
營業外收入及支出							
7100 利息收入	六(二十二)		35,567	-		59,990	-
7010 其他收入	六(二十三)及七		264,955	2		166,436	1
7020 其他利益及損失	六(二十四)		1,014,941	6	(	29,900)	-
7050 財務成本	六(二十五)	(	11,723)	-	(	9,144)	-
7060 採用權益法認列之關聯企業及 合資損益之份額	六(七)	(	6,034)	-	(	14,794)	-
7000 營業外收入及支出合計			1,297,706	8		172,588	1
7900 稅前淨利			740,734	4		63,766	-
7950 所得稅費用	六(二十七)	(	171,164)	( 1)	(	47,029)	-
8200 本期淨利		\$	569,570	3	\$	16,737	-

(續次頁)

瑞軒科技股份有限公司及子公司  
合併綜合損益表  
民國109年及108年1月1日至12月31日

單位：新台幣仟元  
(除每股盈餘為新台幣元外)

項目	附註	109 年 度	108 年 度
		金 額 %	金 額 %
<b>其他綜合損益(淨額)</b>			
<b>不重分類至損益之項目</b>			
8311 確定福利計畫之再衡量數	六(十五)	(\$ 10,536)	\$ 4,031
8320 採用權益法認列之關聯企業及 合資之其他綜合損益之份額- 不重分類至損益之項目	六(二十)	10,889	( 2,017)
8349 與不重分類之項目相關之所得 稅	六(二十六)	2,107	( 806)
8310 不重分類至損益之項目總額		2,460	1,208
<b>後續可能重分類至損益之項目</b>			
8361 國外營運機構財務報表換算之 兌換差額	六(二十)	( 42,269)	( 157,079)
8370 採用權益法認列之關聯企業及 合資之其他綜合損益之份額- 可能重分類至損益之項目	六(二十)	5,094	( 7,114)
8360 後續可能重分類至損益之項 目總額		( 37,175)	( 164,193)
8300 <b>其他綜合損益(淨額)</b>		(\$ 34,715)	(\$ 162,985)
8500 <b>本期綜合損益總額</b>		\$ 534,855	3 (\$ 146,248)
淨利歸屬於：			
8610 母公司業主		\$ 553,163	3 \$ 4,690
8620 非控制權益		16,407	12,047
		\$ 569,570	3 \$ 16,737
綜合損益總額歸屬於：			
8710 母公司業主		\$ 524,144	3 (\$ 155,467)
8720 非控制權益		10,711	9,219
		\$ 534,855	3 (\$ 146,248)
基本每股盈餘 六(二十八)			
9750 本期淨利		\$ 0.68	\$ 0.01
稀釋每股盈餘 六(二十八)			
9850 本期淨利		\$ 0.68	\$ 0.01

後附合併財務報表附註為本合併財務報告之一部分，請併同參閱。

董事長：吳春發



經理人：吳旭軒



會計主管：邱裕平





瑞軒科技股份有限公司  
合併資產負債表  
民國109年12月31日

單位：新台幣仟元

附註	歸屬於母公司保	母	於	資本	公積	法定盈餘公積	盈餘公積	未分配盈餘	其他	之		總
										業	主	
註	通	股	股	本	積	盈	公	積	損	益	損	額
108年	普	份	本	資	積	盈	積	未	之	其	他	總
1月1日餘額	通	份	資	積	盈	公	積	未	之	其	他	總
1月1日餘額	普	份	資	積	盈	公	積	未	之	其	他	總
本期合併總損益	通	份	資	積	盈	公	積	未	之	其	他	總
本期其他綜合損益	普	份	資	積	盈	公	積	未	之	其	他	總
本期綜合損益總額	通	份	資	積	盈	公	積	未	之	其	他	總
處分透過其他綜合損益按公允價值衡量之金融資產轉列保留盈餘	普	份	資	積	盈	公	積	未	之	其	他	總
非控制權益減少	通	份	資	積	盈	公	積	未	之	其	他	總
採用權益法認列之投資變動數	普	份	資	積	盈	公	積	未	之	其	他	總
107年度盈餘指撥及分配：	通	份	資	積	盈	公	積	未	之	其	他	總
法定盈餘公積	普	份	資	積	盈	公	積	未	之	其	他	總
特別盈餘公積	通	份	資	積	盈	公	積	未	之	其	他	總
12月31日餘額	普	份	資	積	盈	公	積	未	之	其	他	總
109年	通	份	資	積	盈	公	積	未	之	其	他	總
1月1日餘額	普	份	資	積	盈	公	積	未	之	其	他	總
本期合併總損益	通	份	資	積	盈	公	積	未	之	其	他	總
本期其他綜合損益	普	份	資	積	盈	公	積	未	之	其	他	總
本期綜合損益總額	通	份	資	積	盈	公	積	未	之	其	他	總
非控制權益減少	普	份	資	積	盈	公	積	未	之	其	他	總
處分透過其他綜合損益按公允價值衡量之金融資產轉列保留盈餘	通	份	資	積	盈	公	積	未	之	其	他	總
108年度盈餘指撥及分配：	普	份	資	積	盈	公	積	未	之	其	他	總
法定盈餘公積	通	份	資	積	盈	公	積	未	之	其	他	總
特別盈餘公積	普	份	資	積	盈	公	積	未	之	其	他	總
12月31日餘額	通	份	資	積	盈	公	積	未	之	其	他	總
	\$ 8,093,620	\$ 2,294,153	\$ 1,506,224	\$ -	\$ 179,687	(\$ 39,615)	(\$ 59,425)	\$ 11,974,644	\$ 220,553	\$ 12,195,197		
六(二十)	-	-	-	-	4,690	-	-	4,690	12,047	16,737		
	-	-	-	-	3,225	(161,365)	(2,017)	(160,157)	(2,828)	(162,985)		
六(二十)	-	-	-	-	7,915	(161,365)	(2,017)	(155,467)	9,219	(146,248)		
六(十九)	-	(520)	-	(4,070)	-	-	4,070	-	(18,235)	(18,235)		
	-	-	15,627	(15,627)	-	-	-	-	520	-		
	-	-	-	(99,040)	(99,040)	-	-	-	-	-		
12月31日餘額	\$ 8,093,620	\$ 2,293,633	\$ 1,521,851	\$ 99,040	\$ 68,865	(\$ 200,980)	(\$ 57,372)	\$ 11,818,657	\$ 212,057	\$ 12,030,714		
109年												
1月1日餘額	\$ 8,093,620	\$ 2,293,633	\$ 1,521,851	\$ 99,040	\$ 68,865	(\$ 200,980)	(\$ 57,372)	\$ 11,818,657	\$ 212,057	\$ 12,030,714		
本期合併總損益	-	-	-	-	553,163	-	-	553,163	16,407	569,570		
本期其他綜合損益	-	-	-	-	(8,429)	(31,479)	10,889	(29,019)	(5,696)	(34,715)		
本期綜合損益總額	-	-	-	-	544,734	(31,479)	10,889	524,144	10,711	534,855		
非控制權益減少	-	-	-	-	-	-	-	-	(28,953)	(28,953)		
處分透過其他綜合損益按公允價值衡量之金融資產轉列保留盈餘	-	-	-	(855)	(855)	-	855	-	-	-		
108年度盈餘指撥及分配：	-	-	384	(384)	-	-	-	-	-	-		
法定盈餘公積	-	-	-	(68,481)	(68,481)	-	-	-	-	-		
特別盈餘公積	-	-	-	68,481	68,481	-	-	-	-	-		
12月31日餘額	\$ 8,093,620	\$ 2,293,633	\$ 1,522,235	\$ 167,521	\$ 543,879	(\$ 232,459)	(\$ 45,628)	\$ 12,342,801	\$ 193,815	\$ 12,536,616		

後附合併財務報表附註為本合併財務報告之一部分，請併同參閱。



董事長：吳春發



經理人：吳旭軒



會計主管：邱裕平

瑞軒科技股份有限公司及子公司  
合併現金流量表  
民國109年及108年1月1日至12月31日



單位：新台幣仟元

附註	109年1月1日 至12月31日	108年1月1日 至12月31日
<b>營業活動之現金流量</b>		
本期稅前淨利	\$ 740,734	\$ 63,766
調整項目		
收益費損項目		
折舊費用(含投資性不動產)	六(二十六) 462,728	441,991
使用權資產折舊費用	六(二十五) 39,487	35,626
攤銷費用	六(十一) 15,019	15,782
(二十六)	3,774	(6,035)
預期信用減損損失(迴轉利益)		
透過損益按公允價值衡量之金融資產及負債淨損益	六(二十四) (942,712)	(159,814)
採用權益法之關聯企業及合資利益之份額	六(七) 6,034	14,794
報廢及處分不動產、廠房及設備損失	六(二十四) 208	943
利息費用	六(二十五) 11,723	9,144
利息收入	六(二十二) (35,567)	(59,990)
股利收入	(13,057)	(14,382)
與營業活動相關之資產/負債變動數		
與營業活動相關之資產之淨變動		
強制透過損益按公允價值衡量之金融資產		
產	(118,173)	94,603
應收帳款	(1,491,363)	199,571
應收帳款－關係人	489,445	861,971
其他應收款	43,684	(43,274)
存貨	(637,834)	(726,881)
預付款項	73,880	(32,353)
與營業活動相關之負債之淨變動		
合約負債	(22,726)	(21,841)
應付帳款	659,531	(1,173,511)
應付帳款－關係人	(141)	107
其他應付款	289,573	(122,448)
預收款項	10,783	23,314
其他流動負債	5,631	(325,729)
負債準備－流動	(5,513)	(91,309)
淨確定福利負債-非流動	999	(1,803)
營運產生之現金流出	(413,853)	(1,017,758)
收取之利息	36,025	60,542
收取之股利	13,057	15,782
支付之利息	(15,379)	(9,144)
支付之所得稅	(10,581)	(74,693)
營業活動之淨現金流出	(390,731)	(1,025,271)

(續次頁)

瑞軒科技股份有限公司及子公司  
合併現金流量表  
民國109年及108年1月1日至12月31日



單位：新台幣仟元

	附註	109年1月1日 至12月31日	108年1月1日 至12月31日
<b>投資活動之現金流量</b>			
其他綜合損益按公允價值衡量之金融資產減資			
退回股款		\$ 270	\$ -
處分透過其他綜合損益按公允價值衡量之金融資產		775	5,427
取得採用權益法之投資		( 29,610 )	( 19,597 )
取得不動產、廠房及設備(含投資性不動產)	六(二十九)	( 434,431 )	( 620,360 )
處分不動產、廠房及設備		246	2,735
存出保證金增加		( 520 )	( 13,825 )
取得無形資產	六(十一)	( 14,081 )	( 16,565 )
按攤銷後成本衡量之金融資產		( 75,027 )	( 46,121 )
其他非流動資產		( 44,289 )	( 121,544 )
投資活動之淨現金流出		( 596,667 )	( 829,850 )
<b>籌資活動之現金流量</b>			
短期借款增加	六(三十)	330,000	100,000
舉借長期借款	六(三十)	10,561	-
償還長期借款	六(三十)	( 22,088 )	( 11,943 )
存入保證金增加	六(三十)	1,469	538
租賃本金償還		( 31,389 )	( 24,463 )
支付非控制權益現金股利		( 10,777 )	( 16,198 )
非控制權益變動		( 18,176 )	( 2,037 )
籌資活動之淨現金流入		259,600	45,897
匯率變動對現金及約當現金之影響		( 16,050 )	( 107,964 )
本期現金及約當現金減少數		( 743,848 )	( 1,917,188 )
期初現金及約當現金餘額	六(一)	4,497,650	6,414,838
期末現金及約當現金餘額	六(一)	\$ 3,753,802	\$ 4,497,650

後附合併財務報表附註為本合併財務報告之一部分，請併同參閱。

董事長：吳春發



經理人：吳旭軒



會計主管：邱裕平





瑞軒科技股份有限公司及子公司  
合併財務報表附註  
民國109年及108年度

單位：新台幣仟元  
(除特別註明者外)

一、公司沿革

瑞軒科技股份有限公司(以下簡稱「本公司」)成立於民國 83 年 8 月 11 日，自民國 84 年元月起正式營業，本公司及子公司(以下統稱「本集團」)主要營業項目為顯示器、數位電視機、電腦及電腦週邊設備等主要配件之裝配加工及銷售業務等。截至民國 109 年 12 月 31 日止，本集團員工人數為 4,429 人。

二、通過財務報告之日期及程序

本合併財務報告已於民國 110 年 3 月 15 日經董事會通過發布。

三、新發布及修訂準則及解釋之適用

(一)已採用金融監督管理委員會(以下簡稱「金管會」)認可之新發布、修正後國際財務報導準則之影響

下表彙列金管會認可之民國 109 年適用之國際財務報導準則之新發布、修正及修訂之準則及解釋：

<u>新發布/修正/修訂準則及解釋</u>	<u>國際會計準則理事會 發布之生效日</u>
國際會計準則第1號及國際會計準則第8號之修正「揭露倡議-重大性之定義」	民國109年1月1日
國際財務報導準則第3號之修正「業務之定義」	民國109年1月1日
國際財務報導準則第9號、國際會計準則第39號及國際財務報導準則第7號之修正「利率指標變革」	民國109年1月1日
國際財務報導準則第16號之修正「新型冠狀病毒肺炎相關租金減讓」	民國109年6月1日(註)

註：金管會允許提前於民國109年1月1日適用。

本集團經評估上述準則及解釋對本集團財務狀況與財務績效並無重大影響。

(二) 尚未採用金管會認可之新發布、修正後國際財務報導準則之影響

下表彙列金管會認可之民國 110 年適用之國際財務報導準則之新發布、修正及修訂之準則及解釋：

<u>新發布/修正/修訂準則及解釋</u>	<u>國際會計準則理事會 發布之生效日</u>
國際財務報導準則第4號之修正「暫時豁免適用國際財務報導準則第9號之延長」	民國110年1月1日
國際財務報導準則第9號、國際會計準則第39號、國際財務報導準則第7號、國際財務報導準則第4號及國際財務報導準則第16號之第二階段修正「利率指標變革」	民國110年1月1日

本集團經評估上述準則及解釋對本集團財務狀況與財務績效並無重大影響。

(三) 國際會計準則理事會已發布但尚未經金管會認可之國際財務報導準則之影響

下表彙列國際會計準則理事會已發布但尚未納入金管會認可之國際財務報導準則之新發布、修正及修訂之準則及解釋：

<u>新發布/修正/修訂準則及解釋</u>	<u>國際會計準則理事會 發布之生效日</u>
國際財務報導準則第3號之修正「對觀念架構之索引」	民國111年1月1日
國際財務報導準則第10號及國際會計準則第28號之修正「投資者與其關聯企業或合資間之資產出售或投入」	待國際會計準則理事會決定
國際財務報導準則第17號「保險合約」	民國112年1月1日
國際財務報導準則第17號「保險合約」之修正	民國112年1月1日
國際會計準則第1號之修正「負債之流動或非流動分類」	民國112年1月1日
國際會計準則第1號之修正「會計政策之揭露」	民國112年1月1日
國際會計準則第8號之修正「會計估計之定義」	民國112年1月1日
國際會計準則第16號之修正「不動產、廠房及設備：達到預定使用狀態前之價款」	民國111年1月1日
國際會計準則第37號之修正「虧損性合約—履行合約之成本」	民國111年1月1日
2018-2020週期之年度改善	民國111年1月1日

本集團經評估上述準則及解釋對本集團財務狀況與財務績效並無重大影響。

#### 四、重大會計政策之彙總說明

編製本合併財務報告所採用之主要會計政策說明如下。除另有說明外，此等政策在所有報導期間一致地適用。

##### (一)遵循聲明

本合併財務報告係依據證券發行人財務報告編製準則與金管會認可之國際財務報導準則、國際會計準則、解釋及解釋公告(以下簡稱 IFRSs)編製。

##### (二)編製基礎

1. 除下列重要項目外，本合併財務報告係按歷史成本編製：

(1) 按公允價值衡量之透過損益按公允價值衡量之金融資產及負債(包括衍生工具)。

(2) 按公允價值衡量之透過其他綜合損益按公允價值衡量之金融資產。

(3) 按退休基金資產減除確定福利義務現值之淨額認列之確定福利負債。

2. 編製符合 IFRSs 之財務報告需要使用一些重要會計估計，在應用本集團的會計政策過程中亦需要管理階層運用其判斷，涉及高度判斷或複雜性之項目，或涉及合併財務報告之重大假設及估計之項目，請詳附註五說明。

##### (三)合併基礎

1. 合併財務報告編製原則

(1) 本集團將所有子公司納入合併財務報告編製之個體。子公司指受本集團控制之個體(包括結構型個體)，當本集團暴露於來自對該個體之參與之變動報酬或對該等變動報酬享有權利，且透過對該個體之權力有能力影響該等報酬時，本集團即控制該個體。子公司自本集團取得控制之日起納入合併財務報告，於喪失控制之日起終止合併。

(2) 集團內公司間之交易、餘額及未實現損益已銷除。子公司之會計政策已作必要之調整，與本集團採用之政策一致。

(3) 損益及其他綜合損益各組成部分歸屬於母公司業主及非控制權益；綜合損益總額亦歸屬於母公司業主及非控制權益，即使因而導致非控制權益發生虧損餘額。

(4) 當集團喪失對子公司之控制，對前子公司之剩餘投資係按公允價值重新衡量，並作為原始認列金融資產之公允價值或原始認列投資關聯企業或合資之成本，公允價值與帳面金額之差額認列為當期損益。對於先前認列於其他綜合損益與該子公司有關之所有金額，其會計處理與本集團若直接處分相關資產或負債之基礎相同，亦即如先前認列為其他綜合損益之利益或損失，於處分相關資產或負債時將被重分類為損益，則當喪失對子公司之控制時，將該利益或損失自權益重分類為損益。

2. 列入合併財務報告之子公司：

投資公司 名稱	子公司 名稱	業務性質	所持股權百分比		說明
			109年12月31日	108年12月31日	
本公司	ASEV DISPLAY LABS(ASEV)	電腦軟硬體銷售及售後服務	100.00	100.00	
本公司	瑞茂投資股份有限公司(瑞茂)	一般事業投資	100.00	100.00	
本公司	瑞旭科技股份有限公司(瑞旭)	一般買賣業	82.00	82.00	
本公司	AMTRAN LOGISTICS, INC. (ALI)	液晶電視銷售及物流服務	100.00	100.00	
本公司	SPYGLASS TESLA, LLC. (SPYGLASS)	一般事業投資	43.75	43.75	註
本公司	ABOUND PROFITS LIMITED (ABOUND)	一般事業投資	100.00	100.00	
本公司	宏軒創業投資股份有限公司(宏軒)	創投事業	38.71	38.71	註
本公司	AMTRAN VIDEO CORPORATION (AVC)	液晶電視銷售及物流服務	100.00	100.00	
本公司	蘇州樂軒科技有限公司(樂軒)	液晶顯示器研發設計、生產及維修	37.95	37.95	
本公司	AMTRAN VIETNAM TECHNOLOGY COMPANY LIMITED(AVTC)	液晶顯示器生產及銷售	100.00	100.00	
ABOUND	瑞中電子(蘇州)有限公司(瑞中電子)	液晶顯示器研發設計、生產及維修	100.00	100.00	
瑞旭	瑞旭通股份有限公司(瑞旭通)	物流服務	100.00	100.00	
瑞中	蘇州樂軒科技有限公司(樂軒)	液晶顯示器研發設計、生產及維修	62.05	62.05	

註：本公司對 SPYGLASS 及宏軒具有控制力，故列入合併財務報告。

3. 未列入合併財務報告之子公司：無此情形。
4. 子公司會計期間不同之調整及處理方式：無此情形。
5. 重大限制：無此情形。
6. 對本集團具重大性之非控制權益子公司

本集團民國 109 年及 108 年 12 月 31 日非控制權益總額分別為 \$193,815 及 \$212,057，下列為對本集團具重大性之非控制權益及所屬子公司之資訊：

子公司 名稱	主要 營業場所	非控制權益			
		109年12月31日		108年12月31日	
		金額	持股百分比	金額	持股百分比
SPYGLASS	美國	\$ 112,166	56.25	\$ 113,530	56.25
宏軒	台灣	40,207	61.29	57,318	61.29

子公司彙總性財務資訊：

資產負債表

	SPYGLASS	
	109年12月31日	108年12月31日
流動資產	\$ 17,322	\$ 19,443
非流動資產	215,032	226,521
流動負債	( 3,978)	( 3,969)
非流動負債	( 28,969)	( 40,164)
淨資產總額	\$ 199,407	\$ 201,831

	宏軒	
	109年12月31日	108年12月31日
流動資產	\$ 65,798	\$ 94,445
流動負債	( 196)	( 925)
淨資產總額	\$ 65,602	\$ 93,520

## 綜合損益表

	SPYGLASS	
	109年度	108年度
收入	\$ -	\$ -
稅前淨利	19,782	10,506
所得稅費用	-	-
本期淨利(即本期綜合損益總額)	\$ 19,782	\$ 10,506
綜合損益總額歸屬於非控制權益	\$ 11,127	\$ 5,910
支付予非控制權益股利	\$ 6,792	\$ 4,331

	宏軒	
	109年度	108年度
收入	\$ -	\$ -
稅前淨利(損)	8,337	713
所得稅(費用)利益	-	-
本期淨利(損)	8,337	713
其他綜合損益(稅後淨額)	-	-
本期綜合損益總額	\$ 8,337	\$ 713
綜合損益總額歸屬於非控制權益	\$ 5,111	\$ 437
支付予非控制權益股利	\$ 3,985	\$ 11,868

## 現金流量表

	SPYGLASS	
	109年度	108年度
營業活動之淨現金流入	\$ 19,773	\$ 18,738
投資活動之淨現金流出	-	-
籌資活動之淨現金流出	(12,403)	(16,295)
匯率變動對現金及約當現金 之影響	(9,910)	(1,169)
本期現金及約當現金(減少) 增加數	(2,540)	1,274
期初現金及約當現金餘額	19,384	18,110
期末現金及約當現金餘額	\$ 16,844	\$ 19,384

	宏軒	
	109年度	108年度
營業活動之淨現金流入	\$ 7,037	\$ 49,040
投資活動之淨現金流入	12,799	-
籌資活動之淨現金流出	(36,158)	(45,411)
本期現金及約當現金(減少)		
增加數	(16,322)	3,629
期初現金及約當現金餘額	17,716	14,087
期末現金及約當現金餘額	\$ 1,394	\$ 17,716

#### (四) 外幣換算

本集團內每一個體之財務報告所列之項目，均係以該個體營運所處主要經濟環境之貨幣（即功能性貨幣）衡量。本合併財務報告係以本公司之功能性貨幣「新台幣」作為表達貨幣列報。

##### 1. 外幣交易及餘額

- (1) 外幣交易採用交易日或衡量日之即期匯率換算為功能性貨幣，換算此等交易產生之換算差額認列為當期損益。
- (2) 外幣貨幣性資產及負債餘額，按資產負債表日之即期匯率評價調整，因調整而產生之換算差額認列為當期損益。
- (3) 外幣非貨幣性資產及負債餘額，屬透過損益按公允價值衡量者，按資產負債表日之即期匯率評價調整，因調整而產生之兌換差額認列為當期損益；屬透過其他綜合損益按公允價值衡量者，按資產負債表日之即期匯率評價調整，因調整而產生之兌換差額認列於其他綜合損益項目；屬非按公允價值衡量者，則按初始交易日之歷史匯率衡量。
- (4) 所有兌換損益於綜合損益表之「其他利益及損失」列報。

##### 2. 國外營運機構之換算

- (1) 功能性貨幣與表達貨幣不同之所有集團個體、關聯企業及聯合協議，其經營結果和財務狀況以下列方式換算為表達貨幣：
  - A. 表達於每一資產負債表之資產及負債係以該資產負債表日之收盤匯率換算；
  - B. 表達於每一綜合損益表之收益及費損係以當期平均匯率換算；及
  - C. 所有因換算而產生之兌換差額認列為其他綜合損益。
- (2) 當部分處分或出售之國外營運機構為關聯企業時，將於其他綜合損益項下之兌換差額按比例重分類於當期損益作為出售利益或損失之一部分。

- (3)當部分處分或出售之國外營運機構為子公司時，係按比例將認列為其他綜合損益之累計兌換差額重新歸屬予該國外營運機構之非控制權益。

(五)資產負債區分流動及非流動之分類標準

1. 資產符合下列條件之一者，分類為流動資產：

- (1)預期將於正常營業週期中實現該資產，或意圖將其出售或消耗者。
- (2)主要為交易目的而持有者。
- (3)預期於資產負債表日後十二個月內實現者。
- (4)現金或約當現金，但於資產負債表日後至少十二個月交換或用以清償負債受到限制者除外。

本集團將所有不符合上述條件之資產分類為非流動。

2. 負債符合下列條件之一者，分類為流動負債：

- (1)預期將於正常營業週期中清償者。
- (2)主要為交易目的而持有者。
- (3)預期於資產負債表日後十二個月內到期清償者。
- (4)不能無條件將清償期限遞延至資產負債表日後至少十二個月者。負債之條款，可能依交易對方之選擇，以發行權益工具而導致清償者，不影響其分類。

本集團將所有不符合上述條件之負債分類為非流動。

(六)約當現金

約當現金係指短期並具高度流動性之投資，該投資可隨時轉換成定額現金且價值變動之風險甚小。定期存款符合前述定義且其持有目的係為滿足營運上之短期現金承諾者，分類為約當現金。

(七)透過損益按公允價值衡量之金融資產

1. 係指非屬按攤銷後成本衡量或透過其他綜合損益按公允價值衡量之金融資產。
2. 本集團對於符合慣例交易之透過損益按公允價值衡量之金融資產係採用交易日會計。
3. 本集團於原始認列時按公允價值衡量，相關交易成本認列於損益，後續按公允價值衡量，其利益或損失認列於損益。
4. 當收取股利之權利確立，與股利有關之經濟效益很有可能流入，及股利金額能可靠衡量時，本集團於損益認列股利收入。



#### (八) 透過其他綜合損益按公允價值衡量之金融資產

1. 係指原始認列時作一不可撤銷之選擇，將非持有供交易之權益工具投資的公允價值變動列報於其他綜合損益。
2. 本集團對於符合交易慣例之透過其他綜合損益按公允價值衡量之金融資產係採用交易日會計。
3. 本集團於原始認列時按其公允價值加計交易成本衡量，後續按公允價值衡量：

屬權益工具之公允價值變動認列於其他綜合損益，於除列時，先前認列於其他綜合損益之累積利益或損失後續不得重分類至損益，轉列至保留盈餘項下。當收取股利之權利確立，與股利有關之經濟效益很有可能流入，及股利金額能可靠衡量時，本集團於損益認列股利收入。

#### (九) 按攤銷後成本衡量之金融資產

1. 係指同時符合下列條件者：
  - (1) 在以收取合約現金流量為目的之經營模式下持有該金融資產。
  - (2) 該金融資產之合約條款產生特定日期之現金流量，完全為支付本金及流通在外本金金額之利息。
2. 本集團持有不符合約當現金之定期存款，因持有期間短，折現之影響不重大，係以投資金額衡量。

#### (十) 應收帳款及票據

1. 係指依合約約定，已具無條件收取因移轉商品或勞務所換得對價金額權利之帳款及票據。
2. 屬未付息之短期應收帳款及票據，因折現之影響不大，本集團係以原始發票金額衡量。

#### (十一) 金融資產減損

本集團於每一資產負債表日，就按攤銷後成本衡量之金融資產與包含重大財務組成部分之應收帳款，考量所有合理且可佐證之資訊(包括前瞻性者)後，對自原始認列後信用風險並未顯著增加者，按 12 個月預期信用損失金額衡量備抵損失；對自原始認列後信用風險已顯著增加者，按存續期間預期信用損失金額衡量備抵損失；就不包含重大財務組成部分之應收帳款或合約資產，按存續期間預期信用損失金額衡量備抵損失。

## (十二) 金融資產之除列

本集團於符合下列情況之一時，將除列金融資產：

1. 收取來自金融資產現金流量之合約權利失效。
2. 移轉收取金融資產現金流量之合約權利，且業已移轉金融資產所有權之幾乎所有風險及報酬。
3. 移轉收取金融資產現金流量之合約權利，惟未保留對金融資產之控制。

## (十三) 出租人之租賃交易-營業租賃

營業租賃之租賃收益扣除給予承租人之任何誘因，於租賃期間內按直線法攤銷認列為當期損益。

## (十四) 存貨

存貨按成本與淨變現價值孰低者衡量，成本依加權平均法決定。製成品及在製品之成本包括原料、直接人工、其他直接成本及生產相關之製造費用（按正常產能分攤），惟不包括借款成本。比較成本與淨變現價值孰低時，採逐項比較法。淨變現價值係指在正常營業過程中之估計售價減除至完工尚需投入之估計成本及相關變動銷售費用後之餘額。

## (十五) 採用權益法之投資-關聯企業

1. 關聯企業指所有本集團對其有重大影響而無控制之個體，一般係直接或間接持有其 20% 以上表決權之股份。本集團對關聯企業之投資採用權益法處理，取得時依成本認列。
2. 本集團對關聯企業取得後之損益份額認列為當期損益，對其取得後之其他綜合損益份額則認列為其他綜合損益。如本集團對任一關聯企業之損失份額等於或超過其在該關聯企業之權益（包括任何其他無擔保之應收款），本集團不認列進一步之損失，除非本集團對該關聯企業發生法定義務、推定義務或已代其支付款項。
3. 當關聯企業發生非損益及其他綜合損益之權益變動且不影響對關聯企業之持股比例時，本集團將歸屬於本集團可享有關聯企業份額下之權益變動按持股比例認列為「資本公積」。
4. 本集團與關聯企業間交易所產生之未實現損益業已依其對關聯企業之權益比例銷除；除非證據顯示該交易所轉讓之資產已減損，否則未實現損失亦予以銷除。關聯企業之會計政策已作必要之調整，與本集團採用之政策一致。
5. 關聯企業增發新股時，若本集團未按比例認購或取得，致使投資比例發生變動但仍對其有重大影響，該股權淨值變動之增減數係調整「資本公

積」及「採用權益法之投資」。若致使投資比例下降者，除上述調整外，與該所有權權益之減少有關而先前已認列於其他綜合損益之利益或損失，且該利益或損失於處分相關資產或負債時須被重分類至損益者，依減少比例重分類至損益。

6. 當集團處分關聯企業時，如喪失對該關聯企業之重大影響，對於先前認列於其他綜合損益與該關聯企業有關之所有金額，其會計處理與本集團若直接處分相關資產或負債之基礎相同，亦即如先前認列為其他綜合損益之利益或損失，於處分相關資產或負債時將被重分類為損益，則當喪失對關聯企業之重大影響時，將該利益或損失自權益重分類為損益。如仍對該關聯企業有重大影響，僅按比例將先前在其他綜合損益中認列之金額依上述方式轉出。

#### (十六) 不動產、廠房及設備

1. 不動產、廠房及設備係以取得成本為入帳基礎，並將購建期間之有關利息資本化。
2. 後續成本只有在與該項目有關之未來經濟效益很有可能流入本集團，且該項目之成本能可靠衡量時，才包括在資產之帳面金額或認列為一項單獨資產。被重置部分之帳面金額應除列。所有其他維修費用於發生時認列為當期損益。
3. 不動產、廠房及設備之後續衡量採成本模式，除土地不提折舊外，其他按估計耐用年限以直線法計提折舊。不動產、廠房及設備各項組成若屬重大，則單獨提列折舊。
4. 本集團於每一財務年度結束日對各項資產之殘值、耐用年限及折舊方法進行檢視，若殘值及耐用年限之預期值與先前之估計不同時，或資產所含之未來經濟效益之預期消耗型態已有重大變動，則自變動發生日起依國際會計準則第 8 號「會計政策、會計估計變動及錯誤」之會計估計變動規定處理。各項資產之耐用年限如下：

房屋及建築	3 ~ 50 年
機器設備	3 ~ 10 年
模具設備	2 年
運輸設備	2 ~ 6 年
辦公設備	3 ~ 10 年
其他設備	2 ~ 5 年

#### (十七) 承租人之租賃交易－使用權資產/租賃負債

1. 租賃資產於可供本集團使用之日認列為使用權資產及租賃負債。當租賃合約係屬短期租賃或低價值標的資產之租賃時，將租賃給付採直線

法於租賃期間認列為費用。

2. 租賃負債於租賃開始日將尚未支付之租賃給付按本集團增額借款利率折現後之現值認列，租賃給付包括：

- (1) 固定給付，減除可收取之任何租賃誘因；
- (2) 取決於某項指數或費率之變動租賃給付；
- (3) 殘值保證下本集團預期支付之金額；
- (4) 購買選擇權之行使價格，若承租人可合理確定將行使該選擇權；及
- (5) 租賃終止所須支付之罰款，若租賃期間反映承租人將行使租賃終止之選擇權。

後續採利息法按攤銷後成本法衡量，於租賃期間提列利息費用。當非屬合約修改造造成租賃期間或租賃給付變動時，將重評估租賃負債，並將再衡量數調整使用權資產。

3. 使用權資產於租賃開始日按成本認列，成本包括：

- (1) 租賃負債之原始衡量金額；
- (2) 於開始日或之前支付之任何租賃給付；
- (3) 發生之任何原始直接成本；及
- (4) 為拆卸、移除標的資產及復原其所在地點，或將標的資產復原至租賃之條款及條件中所要求之狀態之估計成本。

後續採成本模式衡量，於使用權資產之耐用年限屆滿時或租賃期間屆滿時兩者之較早者，提列折舊費用。當租賃負債重評估時，使用權資產將調整租賃負債之任何再衡量數。

#### (十八) 投資性不動產

投資性不動產以取得成本認列，後續衡量採成本模式。除土地外，按估計耐用年限以直線法提列折舊，耐用年限為 15~50 年。

#### (十九) 無形資產

1. 商標及專利權

商標及專利權係以取得成本為入帳基礎，依直線法按估計耐用年限攤銷，商標權攤銷年限為 10 年，專利權攤銷年限為 5~10 年。

2. 電腦軟體

電腦軟體以取得成本為入帳基礎，依直線法按估計耐用年限 1~3 年攤銷。

3. 其他無形資產主係廠辦網路工程等，以取得成本為入帳基礎，依直線法按 3 年攤銷。

## (二十) 非金融資產減損

本集團於資產負債表日針對有減損跡象之資產，估計其可回收金額，當可回收金額低於其帳面價值時，則認列減損損失。可回收金額係指一項資產之公允價值減處分成本或其使用價值，兩者較高者。當以前年度已認列資產減損之情況不存在或減少時，則迴轉減損損失，惟迴轉減損損失而增加之資產帳面金額，不超過該資產若未認列減損損失情況下減除折舊或攤銷後之帳面金額。

## (二十一) 借款

係指向銀行借入之長、短期款項。本集團於原始認列時按其公允價值減除交易成本衡量，後續就減除交易成本後之價款與贖回價值之任何差額，採有效利息法按攤銷程序於流通期間內認列利息費用於損益。

## (二十二) 應付帳款及票據

1. 係指因賒購原物料、商品或勞務所發生之債務及因營業與非因營業而發生之應付票據。
2. 屬未付息之短期應付帳款及票據，因折現之影響不大，本集團係以原始發票金額衡量。

## (二十三) 金融負債之除列

本集團於合約所載之義務履行、取消或到期時，除列金融負債。

## (二十四) 金融資產及負債之互抵

當有法律上可執行之權利將所認列之金融資產及負債金額抵銷，且意圖以淨額基礎交割或同時實現資產及清償負債時，始可將金融資產及金融負債互抵，並於資產負債表中以淨額表達。

## (二十五) 非避險之衍生工具及嵌入衍生工具

1. 非避險之衍生工具於原始認列時按簽訂合約當日之公允價值衡量，帳列透過損益按公允價值衡量之金融資產或負債，後續按公允價值衡量，其利益或損失認列於損益。
2. 嵌入衍生工具之金融資產混合合約，於原始認列時按合約之條款決定整體混合工具分類為透過損益按公允價值衡量之金融資產、透過其他綜合損益按公允價值衡量之金融資產及按攤銷後成本衡量之金融資產。
3. 嵌入衍生工具之非金融資產混合合約，於原始認列時按合約之條款判斷嵌入式衍生工具與主契約之經濟特性及風險是否緊密關聯，以

決定是否分離處理。當屬緊密關聯時，整體混合工具依其性質按適當之準則處理。當非屬緊密關聯時，衍生工具與主契約分離，按衍生工具處理主契約依其性質按適當之準則處理；或整體於原始認列時指定為透過損益按公允價值衡量之金融負債。

## (二十六) 負債準備

負債準備(保固)係因過去事件而負有現時法定或推定義務，很有可能需要流出具經濟效益之資源以清償該義務，且該義務之金額能可靠估計時認列。負債準備之衡量係以資產負債表日清償該義務所需支出之最佳估計現值衡量，折現率採用反映目前市場對貨幣時間價值及負債特定風險之評估之稅前折現率，折現之攤銷認列為利息費用。未來營運損失不得認列負債準備。

## (二十七) 員工福利

### 1. 短期員工福利

短期員工福利係以預期支付之非折現金額衡量，並於相關服務提供時認列為費用。

### 2. 退休金

#### (1) 確定提撥計畫

對於確定提撥計畫，係依權責發生基礎將應提撥之退休基金數額認列為當期之退休金成本。預付提撥金於可退還現金或減少未來給付之範圍內認列為資產。

#### (2) 確定福利計畫

A. 確定福利計畫下之淨義務係以員工當期或過去服務所賺得之未來福利金額折現計算，並以資產負債表日之確定福利義務現值減除計畫資產之公允價值。確定福利淨義務每年由精算師採用預計單位福利法計算，折現率係使用政府公債(於資產負債表日)之市場殖利率。

B. 確定福利計畫產生之再衡量數於發生當期認列於其他綜合損益，並表達於保留盈餘。

C. 前期服務成本之相關費用立即認列為損益。

### 3. 離職福利

離職福利係於正常退休日前終止對員工之聘僱或當員工決定接受公司之福利邀約以換取聘僱之終止而提供之福利。本集團係於不再能撤銷離職福利之要約或於認列相關重組成本之孰早者時認列費用。不預期在資產負債表日後 12 個月全部清償之福利應予以折現。

#### 4. 員工酬勞及董監酬勞

員工酬勞及董監事酬勞係於具法律或推定義務且金額可合理估計時，認列為費用及負債。嗣後決議實際配發金額與估列金額有差異時，則按會計估計變動處理。

#### (二十八) 所得稅

1. 所得稅費用包含當期及遞延所得稅。除與列入其他綜合損益或直接列入權益之項目有關之所得稅分別列入其他綜合損益或直接列入權益外，所得稅係認列於損益。
2. 本集團依據營運及產生應課稅所得之所在國家在資產負債表日已立法或已實質性立法之稅率計算當期所得稅。管理階層就適用所得稅相關法規定期評估所得稅申報之狀況，並在適用情況下根據預期須向稅捐機關支付之稅款估列所得稅負債。未分配盈餘依所得稅法加徵之所得稅，嗣盈餘產生年度之次年度於股東會通過盈餘分派案後，始就實際盈餘之分派情形，認列未分配盈餘所得稅費用。
3. 遞延所得稅採用資產負債表法，按資產及負債之課稅基礎與其於合併資產負債表之帳面金額所產生之暫時性差異認列。若遞延所得稅源自於交易（不包括企業合併）中對資產或負債之原始認列，且在交易當時未影響會計利潤或課稅所得（課稅損失），則不予認列。若投資子公司及關聯企業產生之暫時性差異，本集團可以控制暫時性差異迴轉之時點，且暫時性差異很有可能於可預見之未來不會迴轉者則不予認列。遞延所得稅採用在資產負債表日已立法或已實質性立法，並於有關之遞延所得稅資產實現或遞延所得稅負債清償時預期適用之稅率（及稅法）為準。
4. 遞延所得稅資產於暫時性差異很有可能用以抵減未來應課稅所得之範圍內認列，並於每一資產負債表日重評估未認列及已認列之遞延所得稅資產。
5. 當有法定執行權將所認列之當期所得稅資產及負債金額互抵且有意圖以淨額基礎清償或同時實現資產及清償負債時，始將當期所得稅資產及當期所得稅負債互抵；當有法定執行權將當期所得稅資產及當期所得稅負債互抵，且遞延所得稅資產及負債由同一稅捐機關課徵所得稅之同一納稅主體、或不同納稅主體產生但各主體意圖以淨額基礎清償或同時實現資產及清償負債時，始將遞延所得稅資產及負債互抵。

## (二十九)股本

本公司買回已發行股票時，將所支付之對價包括任何可直接歸屬之增額成本以稅後淨額認列為股東權益之減項。買回之股票後續再發行時，所收取之對價扣除任何可直接歸屬之增額成本及所得稅影響後與帳面價值之差額認列為股東權益之調整。

## (三十)股利分配

分派予本公司股東之股利於本公司股東會決議分派股利時於財務報告認列，分派現金股利認列為負債。

## (三十一)收入認列

### 商品銷售

1. 本集團製造並銷售顯示器、數位電視機、電腦及電腦週邊設備等相關產品，銷貨收入於產品之控制移轉予客戶時認列，即當產品被交付予批發商，批發商對於產品銷售之通路及價格具有裁量權，且本集團並無尚未履行之履約義務可能影響批發商接受該產品時。當產品被運送至指定地點，陳舊過時及滅失之風險已移轉予批發商，且批發商依據銷售合約接受產品，或有客觀證據證明所有接受標準皆已滿足時，商品交付方屬發生。
2. 銷售收入以合約價格扣除估計營業稅、銷貨退回、數量折扣及折讓之淨額認列。給予客戶之數量折扣及銷貨折讓通常以累積銷售量為基礎計算，本集團依據歷史經驗採期望值法估計數量折扣及銷貨折讓，收入認列金額以未來高度很有可能不會發生重大迴轉之部分為限，並於每一資產負債表日更新估計。截至資產負債表日止之銷貨相關之估計應付客戶數量折扣及銷貨折讓認列為退款負債。
3. 應收帳款於商品交付予客戶時認列，因自該時點起本集團對合約價款具無條件權利，僅須時間經過即可自客戶收取對價。

## (三十二)政府補助

政府補助於可合理確信企業將遵循政府補助所附加之條件，且將可收到該項補助時，按公允價值認列。若政府補助之性質係補償本集團發生之費用，則在相關費用發生期間依有系統之基礎將政府補助認列為當期損益。

## (三十三)營運部門

本集團營運部門資訊與提供給主要營運決策者之內部管理報告採一致之方式報導。主要營運決策者負責分配資源予營運部門並評估其績效，經辨識本集團之主要營運決策者為董事會。



## 五、重大會計判斷、估計及假設不確定性之主要來源

本集團編製本合併財務報告時，管理階層已運用其判斷以決定所採用之會計政策，並依據資產負債表日當時之情況對於未來事件之合理預期以作出會計估計及假設。所作出之重大會計估計與假設可能與實際結果存有差異，將考量歷史經驗及其他因子持續評估及調整。該等估計及假設具有導致資產及負債帳面金額於下個財務年度重大調整之風險。請詳下列對重大會計判斷、估計與假設不確定性之說明：

### (一)會計政策採用之重要判斷

#### 投資性不動產

本集團持有之某些不動產之目的係為賺取租金或資本增值，然其部分係供自用。當各部分不可單獨出售且不可以融資租賃單獨出租時，則僅在供自用所持有之部分占個別不動產 50%以下時，始將該不動產分類為投資性不動產項下。

### (二)重要會計估計及假設

#### 1. 收入認列

銷貨收入相關退貨及折讓退款負債準備係依歷史經驗及其他已知原因估計可能發生之產品退回及折讓，於產品出售當期列為銷貨收入之減項，且本集團定期檢視估計之合理性。

民國 109 年 12 月 31 日，本集團認列與退貨相關及折讓退款之退款負債準備為\$119,030。

#### 2. 存貨之評價

由於存貨須以成本與淨變現價值孰低者計價，故本集團必須運用判斷及估計決定資產負債表日存貨之淨變現價值。由於科技快速變遷，本集團評估資產負債表日存貨因正常損耗、過時陳舊或無市場銷售價值之金額，並將存貨成本沖減至淨變現價值。此存貨評價主要係依未來特定期間內之產品需求為估計基礎，故可能產生重大變動。

民國 109 年 12 月 31 日，本集團存貨之帳面金額請詳附註六(五)之說明。

#### 3. 金融資產－無活絡市場之未上市(櫃)公司股票公允價值衡量

本集團持有之無活絡市場之未上市(櫃)公司股票(含受益憑證)，其公允價值衡量主要係參考近期籌資活動、同類型公司評價、公司技術發展情形、市場狀況及其他經濟指標所做估計。任何判斷及估計之變動，均可能會影響其公允價值之衡量。有關金融工具公允價值之說明，請詳附註十二(四)。

民國 109 年 12 月 31 日，本集團無活絡市場之未上市(櫃)公司股票之帳面金額為\$2,897,026。

## 六、重要會計項目之說明

### (一)現金及約當現金

	109年12月31日	108年12月31日
庫存現金	\$ 2,327	\$ 3,048
支票存款	2,755	3,730
活期存款	2,410,711	3,361,990
定期存款	1,338,009	1,128,882
	<u>\$ 3,753,802</u>	<u>\$ 4,497,650</u>

1. 本集團往來之金融機構信用品質良好，且本集團與多家金融機構往來以分散信用風險，預期發生違約之可能性甚低。
2. 民國 109 年及 108 年 12 月 31 日之定期存款，利率區間分別為 0.41%~1.88% 及 0.66%~2.70%。
3. 本集團未有將現金及約當現金提供質押之情形。有關定期存款到期日超過 3 個月以上者，民國 109 年及 108 年 12 月 31 日之定期存款金額分別為 \$151,148 及 \$76,121，已表列「按攤銷後成本衡量之金融資產-流動」項下。

### (二)透過損益按公允價值衡量之金融資產/負債-流動

項 目	109年12月31日	108年12月31日
流動項目：		
強制透過損益按公允價值衡量之金融資產		
權益證券	\$ 3,299,707	\$ 2,486,500
債務證券	20,000	20,000
受益憑證	199,665	170,308
衍生工具	111,112	-
混合工具	80,434	-
合計	<u>\$ 3,710,918</u>	<u>\$ 2,676,808</u>
流動項目：		
強制透過損益按公允價值衡量之金融負債		
衍生工具	<u>\$ -</u>	<u>\$ 26,775</u>

1. 透過損益按公允價值衡量之金融資產及負債認列於損益之明細如下：

	109年度	108年度
強制透過損益按公允價值衡量之金融資產		
權益工具	\$ 886,314	\$ 30,304
債務工具	600	483
受益憑證	16,732	4,899
混合工具	( 2,160)	-
衍生工具	41,226	124,128
合計	<u>\$ 942,712</u>	<u>\$ 159,814</u>

2. 本集團原始認列時指定為透過損益按公允價值衡量之金融資產係為混合商品。

3. 本集團承作未適用避險會計之衍生金融資產之交易及合約資訊說明如下：

109年12月31日			
衍生金融資產	合約金額 (名目本金)		契約期間
流動項目：			
匯率交換合約	USD (Sell)	355,000仟元	109.12.02~110.01.29
遠期外匯合約	USD (Sell)	19,000仟元	109.11.16~110.03.18
	USD (Buy)	539,000仟元	109.06.30~110.07.06
108年12月31日			
衍生金融資產	合約金額 (名目本金)		契約期間
流動項目：			
匯率交換合約	USD (Sell)	269,000仟元	108.12.05~109.01.30
	USD (Buy)	200,000仟元	108.08.12~109.06.29
遠期外匯合約	USD (Sell)	130,000仟元	108.12.04~109.01.31
	USD (Buy)	273,000仟元	108.08.21~109.06.30

(1) 匯率交換合約

本集團簽訂之匯率交換交易係以浮動匯率交換固定匯率，係為獲取匯率價差及規避浮動匯率負債部位之現金流量波動所產生之風險，惟未適用避險會計。

(2) 遠期外匯合約

本集團簽訂之遠期外匯交易係預購美金之遠期交易(賣新台幣買美金)及預售美金之遠期交易(賣美金買新台幣)，係為獲取匯率價差及規避進口及外銷價款之匯率風險，惟未適用避險會計。

4. 本集團民國 109 年及 108 年 12 月 31 日未有將透過損益按公允價值衡量之金融資產提供質押擔保之情況。

5. 相關透過損益按公允價值衡量之金融資產信用風險資訊請詳附註十二(三)。

(三) 透過其他綜合損益按公允價值衡量之金融資產

項 目	109年12月31日	108年12月31日
流動項目：		
權益證券		
非上市、上櫃、興櫃股票	\$ 13,132	\$ 14,815
評價調整	( 11,279)	( 12,687)
小計	<u>\$ 1,853</u>	<u>\$ 2,128</u>

1. 本集團民國 109 年及 108 年 12 月 31 日未有將透過其他綜合損益按公允價值衡量之金融資產提供質押擔保之情況。

2. 相關透過其他綜合損益按公允價值衡量之金融資產信用風險資訊請詳附註十二(三)。

3. 本集團分別於民國 109 年及 108 年度處分大椽股份有限公司及立宇高新科技股份有限公司股票，處分價款分別為\$775 及\$5,427，處分損失分別為\$855 及\$4,070，已調整轉出至保留盈餘。

(四) 應收帳款

	109年12月31日	108年12月31日
應收帳款	\$ 3,706,246	\$ 2,144,883
減：備抵損失	( 9,864)	( 6,076)
	<u>\$ 3,696,382</u>	<u>\$ 2,138,807</u>

1. 本集團帳列應收帳款並未持有任何擔保品。

2. 民國 109 年及 108 年 12 月 31 日之應收帳款餘額均為客戶合約所產生。另民國 108 年 1 月 1 日客戶合約之應收款餘額為\$2,344,889。

3. 相關應收帳款信用風險資訊請詳附註十二(三)。

(五) 存貨

	109年12月31日		
	成本	備抵評價損失	帳面金額
原料	\$ 1,558,668	(\$ 44,500)	\$ 1,514,168
半成品	196,801	( 3,132)	193,669
製成品	961,929	( 70,852)	891,077
	<u>\$ 2,717,398</u>	<u>(\$ 118,484)</u>	<u>\$ 2,598,914</u>

	108年12月31日		
	成本	備抵評價損失	帳面金額
原料	\$ 900,028	(\$ 65,586)	\$ 834,442
半成品	101,151	( 2,967)	98,184
製成品	1,123,702	( 95,248)	1,028,454
	<u>\$ 2,124,881</u>	<u>(\$ 163,801)</u>	<u>\$ 1,961,080</u>

本集團當期認列為費損之存貨成本：

	109年度	108年度
已出售存貨成本	\$ 15,272,985	\$ 12,965,773
存貨評價回升利益	( 45,317)	( 2,062)
其他營業成本(註1)	182,502	152,467
	<u>\$ 15,410,170</u>	<u>\$ 13,116,178</u>

註1：主係維修服務成本、權利金費用及製造費用之差異調整。

註2：本集團民國109年及108年度因去化部分已提列評價損失之存貨，故存貨淨變現價值回升。

(六) 預付款項

	109年12月31日	108年12月31日
預付貨款	\$ 82,327	\$ 42,041
留抵稅額	78,497	156,289
預付所得稅	13,856	41,260
預付電費	3,276	4,689
預付運費	-	12,145
其他預付費用	34,136	29,548
	<u>\$ 212,092</u>	<u>\$ 285,972</u>

(七) 採用權益法之投資

	<u>109年12月31日</u>	<u>108年12月31日</u>
關聯企業：		
華容股份有限公司(華容)	\$ 403,585	\$ 381,491
中軒創業投資股份有限公司(中軒)	64,551	77,437
Heroic Faith Medical Science Co., Ltd. (Heroic Faith)	<u>54,262</u>	<u>24,652</u>
	<u>\$ 522,398</u>	<u>\$ 483,580</u>

1. 本集團分別於民國 109 年 6 月及民國 108 年 3 月經董事會決議，於民國 109 年 6 月及民國 108 年 3 月分別以美金 1,000 仟元及 400 仟元美金投資 Heroic Faith Medical Science Co., Ltd.。該採用權益法之投資主要營業項目為醫療器材製造等服務。
2. 本集團民國 108 年第三季增加投資中軒 \$7,241，增資股數為 724 股。
3. 關聯企業

(1) 本集團重大關聯企業之基本資訊如下：

<u>公司名稱</u>	<u>主要營業場所</u>	<u>持股比率</u>		<u>關係之性質</u>	<u>衡量方法</u>
		<u>109年12月31日</u>	<u>108年12月31日</u>		
華容	台灣	32.57%	32.57%	採權益法之 投資個體	權益法

(2) 本集團重大關聯企業之彙總性財務資訊如下：

資產負債表

	<u>華容</u>	
	<u>109年12月31日</u>	<u>108年12月31日</u>
流動資產	\$ 1,520,152	\$ 1,443,606
非流動資產	719,146	759,950
流動負債	( 535,456)	( 567,184)
非流動負債	( 38,413)	( 41,356)
淨資產總額	<u>\$ 1,665,429</u>	<u>\$ 1,595,016</u>
占關聯企業淨資產之份額	\$ 541,585	\$ 519,491
累計減損	( 138,000)	( 138,000)
(即關聯企業帳面價值)	<u>\$ 403,585</u>	<u>\$ 381,491</u>

綜合損益表

	華容	
	109年度	108年度
收入	\$ 846,645	\$ 765,059
繼續營業單位本期淨(損)利	\$ 20,831	(\$ 25,086)
其他綜合損益(稅後淨額)	47,526	( 28,033)
本期綜合損益總額	<u>\$ 68,357</u>	<u>(\$ 53,119)</u>

(3) 本集團重大關聯企業華容係有公開市場報價，其公允價值民國 109 年及 108 年 12 月 31 日分別為 \$742,516 及 \$593,450。

(4) 本集團個別不重大關聯企業之帳面金額及其經營結果之份額彙總如下：

民國 109 年及 108 年 12 月 31 日本集團個別不重大關聯企業之帳面金額分別為 \$118,813 及 \$102,089。

	109年度	108年度
繼續營業單位本期淨損 (即本期綜合損益總額)	(\$ 53,387)	(\$ 9,149)

4. 本集團民國 109 年度及 108 年度採用權益法認列之關聯企業及合資損益之份額為損失 \$6,034 及 \$14,794。

5. 本集團持有華容股份有限公司 32.57% 股權，為該公司單一最大股東，本集團無能力取得對該公司過半數之董事席次，並對該公司重要管理階層未有派任之情形，故顯示本集團無實際能力主導攸關活動；此外，本集團與華容屬不同產業，兩公司間亦無重大交易往來。綜上，本集團判斷對該公司不具控制，僅具重大影響。

(八) 不動產、廠房及設備

	<u>土地</u>	<u>房屋及建築</u>	<u>機器設備</u>	<u>運輸設備</u>	<u>辦公設備</u>	<u>其他設備</u>	<u>未完工程及 預付設備款</u>	<u>合計</u>
109年1月1日								
成本	\$ 536,997	\$ 2,218,843	\$ 517,226	\$ 55,257	\$ 169,819	\$ 657,537	\$ -	\$ 4,155,679
累計折舊	-	( 652,350)	( 115,372)	( 35,971)	( 119,385)	( 491,875)	-	( 1,414,953)
	<u>\$ 536,997</u>	<u>\$ 1,566,493</u>	<u>\$ 401,854</u>	<u>\$ 19,286</u>	<u>\$ 50,434</u>	<u>\$ 165,662</u>	<u>\$ -</u>	<u>\$ 2,740,726</u>
109年								
1月1日	\$ 536,997	\$ 1,566,493	\$ 401,854	\$ 19,286	\$ 50,434	\$ 165,662	\$ -	\$ 2,740,726
增添	-	49,637	128,664	2,132	17,745	171,218	177,255	546,651
處分淨額	-	-	-	( 391)	( 3)	( 60)	-	( 454)
折舊費用	-	( 133,035)	( 108,368)	( 7,173)	( 20,498)	( 185,972)	-	( 455,046)
淨兌換差額	( 8,895)	( 9,559)	( 9,812)	( 249)	( 795)	( 985)	-	( 30,295)
12月31日	<u>\$ 528,102</u>	<u>\$ 1,473,536</u>	<u>\$ 412,338</u>	<u>\$ 13,605</u>	<u>\$ 46,883</u>	<u>\$ 149,863</u>	<u>\$ 177,255</u>	<u>\$ 2,801,582</u>
109年12月31日								
成本	\$ 528,102	\$ 2,271,765	\$ 637,539	\$ 55,951	\$ 181,362	\$ 831,557	\$ 177,255	\$ 4,683,531
累計折舊	-	( 798,229)	( 225,201)	( 42,346)	( 134,479)	( 681,694)	-	( 1,881,949)
	<u>\$ 528,102</u>	<u>\$ 1,473,536</u>	<u>\$ 412,338</u>	<u>\$ 13,605</u>	<u>\$ 46,883</u>	<u>\$ 149,863</u>	<u>\$ 177,255</u>	<u>\$ 2,801,582</u>



	<u>土地</u>	<u>房屋及建築</u>	<u>機器設備</u>	<u>運輸設備</u>	<u>辦公設備</u>	<u>其他設備</u>	<u>未完工程及 預付設備款</u>	<u>合計</u>
108年1月1日								
成本	\$ 558,092	\$ 2,253,437	\$ 240,237	\$ 44,142	\$ 154,761	\$ 440,518	\$ -	\$ 3,691,187
累計折舊	<u>-</u>	<u>( 522,415)</u>	<u>( 43,998)</u>	<u>( 31,813)</u>	<u>( 112,099)</u>	<u>( 327,856)</u>	<u>-</u>	<u>( 1,038,181)</u>
	<u>\$ 558,092</u>	<u>\$ 1,731,022</u>	<u>\$ 196,239</u>	<u>\$ 12,329</u>	<u>\$ 42,662</u>	<u>\$ 112,662</u>	<u>\$ -</u>	<u>\$ 2,653,006</u>
108年								
1月1日	\$ 558,092	\$ 1,731,022	\$ 196,239	\$ 12,329	\$ 42,662	\$ 112,662	\$ -	\$ 2,653,006
增添	-	34,479	61,877	15,681	16,186	185,537	306,600	620,360
處分淨額	-	-	( 685)	( 1,830)	( 3)	( 1,160)	-	( 3,678)
重分類	( 16,705)	( 15,440)	234,476	-	13,340	58,784	( 306,600)	( 32,145)
折舊費用	-	( 145,984)	( 77,118)	( 6,687)	( 20,929)	( 184,101)	-	( 434,819)
淨兌換差額	<u>( 4,390)</u>	<u>( 37,584)</u>	<u>( 12,935)</u>	<u>( 207)</u>	<u>( 822)</u>	<u>( 6,060)</u>	<u>-</u>	<u>( 61,998)</u>
12月31日	<u>\$ 536,997</u>	<u>\$ 1,566,493</u>	<u>\$ 401,854</u>	<u>\$ 19,286</u>	<u>\$ 50,434</u>	<u>\$ 165,662</u>	<u>\$ -</u>	<u>\$ 2,740,726</u>
108年12月31日								
成本	\$ 536,997	\$ 2,218,843	\$ 517,226	\$ 55,257	\$ 169,819	\$ 657,537	\$ -	\$ 4,155,679
累計折舊	<u>-</u>	<u>( 652,350)</u>	<u>( 115,372)</u>	<u>( 35,971)</u>	<u>( 119,385)</u>	<u>( 491,875)</u>	<u>-</u>	<u>( 1,414,953)</u>
	<u>\$ 536,997</u>	<u>\$ 1,566,493</u>	<u>\$ 401,854</u>	<u>\$ 19,286</u>	<u>\$ 50,434</u>	<u>\$ 165,662</u>	<u>\$ -</u>	<u>\$ 2,740,726</u>

註 1：本集團房屋及建築之重大組成部分包括建物、車位、空調及裝潢工程，分別按 50 年、35 年及 15 年提列折舊。

註 2：以不動產、廠房提供擔保之資訊，請詳附註八之說明。

(九)租賃交易－承租人

1. 本集團租賃之標的資產包括土地使用權、建物及公務車，租賃合約之期間通常介於 1 到 50 年。租賃合約是採個別協商並包含各種不同的條款及條件，除租賃之資產不得用作借貸擔保外，未有加諸其他之限制。
2. 本集團承租之車位及倉庫之租賃期間不超過 12 個月。
3. 使用權資產之帳面價值與認列之折舊費用資訊如下：

	<u>109年12月31日</u>	<u>108年12月31日</u>
	<u>帳面金額</u>	<u>帳面金額</u>
土地	\$ 372,639	\$ 387,599
房屋	71,828	93,180
運輸設備(公務車)	-	120
	<u>\$ 444,467</u>	<u>\$ 480,899</u>

	<u>109年度</u>	<u>108年度</u>
	<u>折舊費用</u>	<u>折舊費用</u>
土地	\$ 10,804	\$ 10,842
房屋	28,565	24,660
運輸設備(公務車)	118	124
	<u>\$ 39,487</u>	<u>\$ 35,626</u>

3. 本集團民國 109 年及 108 年度使用權資產之增添金額分別為 \$11,001 及 \$5,099。
4. 與租賃合約有關之損益項目資訊如下：

	<u>109年度</u>	<u>108年度</u>
<u>影響當期損益之項目</u>		
租賃負債之利息費用	\$ 4,372	\$ 4,812
屬短期租賃合約之費用	9,962	9,367

5. 本集團民國 109 年及 108 年度租賃現金流出總額分別為 \$45,723 及 \$38,642。

(十) 投資性不動產

	<u>土地</u>	<u>房屋及建築</u>	<u>合計</u>
109年1月1日			
成本	\$ 328,134	\$ 272,874	\$ 601,008
累計折舊	-	(130,053)	(130,053)
	<u>\$ 328,134</u>	<u>\$ 142,821</u>	<u>\$ 470,955</u>
<u>109年度</u>			
1月1日	\$ 328,134	\$ 142,821	\$ 470,955
增添	-	1,930	1,930
折舊費用	-	(7,682)	(7,682)
12月31日	<u>\$ 328,134</u>	<u>\$ 137,069</u>	<u>\$ 465,203</u>
109年12月31日			
成本	\$ 328,134	\$ 274,806	\$ 602,940
累計折舊	-	(137,737)	(137,737)
	<u>\$ 328,134</u>	<u>\$ 137,069</u>	<u>\$ 465,203</u>
	<u>土地</u>	<u>房屋及建築</u>	<u>合計</u>
108年1月1日			
成本	\$ 311,429	\$ 256,545	\$ 567,974
累計折舊	-	(122,881)	(122,881)
	<u>\$ 311,429</u>	<u>\$ 133,664</u>	<u>\$ 445,093</u>
<u>108年</u>			
1月1日	\$ 311,429	\$ 133,664	\$ 445,093
增添	-	889	889
重分類	16,705	15,440	32,145
折舊費用	-	(7,172)	(7,172)
12月31日	<u>\$ 328,134</u>	<u>\$ 142,821</u>	<u>\$ 470,955</u>
108年12月31日			
成本	\$ 328,134	\$ 272,874	\$ 601,008
累計折舊	-	(130,053)	(130,053)
	<u>\$ 328,134</u>	<u>\$ 142,821</u>	<u>\$ 470,955</u>

1. 投資性不動產之租金收入及直接營運費用：

	109年度	108年度
投資性不動產之租金收入	\$ 39,057	\$ 37,020
當期產生租金收入之投資性不動產所發生之 直接營運費用	\$ 11,521	\$ 10,070

2. 本公司持有之投資性不動產民國 109 年及 108 年 12 月 31 日之公允價值分別為 \$980,459 及 \$928,630，民國 109 年 12 月 31 日之公允價值係依獨立評價專家之評價結果，該評價土地係採用比較法，房屋及建築係採用成本法，並再與收益法加權計算而得，屬第三等級公允價值。

(十一) 無形資產

	商標權	電腦軟體	其他	合計
109年1月1日				
成本	\$ 846	\$ 82,679	\$ 4,303	\$ 87,828
累計攤銷	( 594)	( 47,666)	( 4,113)	( 52,373)
	<u>\$ 252</u>	<u>\$ 35,013</u>	<u>\$ 190</u>	<u>\$ 35,455</u>
109年				
1月1日	\$ 252	\$ 35,013	\$ 190	\$ 35,455
增添				
— 源自				
單獨取得	-	13,815	266	14,081
攤銷費用	( 82)	( 14,849)	( 88)	( 15,019)
淨兌換差額	-	421	( 5)	416
12月31日	<u>\$ 170</u>	<u>\$ 34,400</u>	<u>\$ 363</u>	<u>\$ 34,933</u>
109年12月31日				
成本	\$ 846	\$ 95,536	\$ 4,562	\$ 100,944
累計攤銷	( 676)	( 61,136)	( 4,199)	( 66,011)
	<u>\$ 170</u>	<u>\$ 34,400</u>	<u>\$ 363</u>	<u>\$ 34,933</u>

	<u>商標權</u>	<u>專利權</u>	<u>電腦軟體</u>	<u>其他</u>	<u>合計</u>
108年1月1日					
成本	\$ 846	\$ 77,535	\$ 66,586	\$ 4,858	\$ 149,825
累計攤銷	( 509)	( 75,995)	( 33,256)	( 4,295)	( 114,055)
	<u>\$ 337</u>	<u>\$ 1,540</u>	<u>\$ 33,330</u>	<u>\$ 563</u>	<u>\$ 35,770</u>
108年					
1月1日	\$ 337	\$ 1,540	\$ 33,330	\$ 563	\$ 35,770
增添					
—源自 單獨取得	-	-	16,565	-	16,565
攤銷費用	( 85)	( 1,540)	( 13,787)	( 370)	( 15,782)
淨兌換差額	-	-	( 1,095)	( 3)	( 1,098)
12月31日	<u>\$ 252</u>	<u>\$ -</u>	<u>\$ 35,013</u>	<u>\$ 190</u>	<u>\$ 35,455</u>
108年12月31日					
成本	\$ 846	\$ 76,425	\$ 82,679	\$ 4,303	\$ 164,253
累計攤銷	( 594)	( 76,425)	( 47,666)	( 4,113)	( 128,798)
	<u>\$ 252</u>	<u>\$ -</u>	<u>\$ 35,013</u>	<u>\$ 190</u>	<u>\$ 35,455</u>

無形資產攤銷費用明細如下：

	<u>109年度</u>	<u>108年度</u>
推銷費用	\$ 57	\$ 95
管理費用	10,078	8,536
研究發展費用	4,884	7,151
	<u>\$ 15,019</u>	<u>\$ 15,782</u>

## (十二)短期借款

<u>借款性質</u>	<u>109年12月31日</u>	<u>利率區間</u>	<u>擔保品</u>
銀行借款			
信用借款	<u>\$ 430,000</u>	0.85%~0.96%	無
<u>借款性質</u>	<u>108年12月31日</u>	<u>利率區間</u>	<u>擔保品</u>
銀行借款			
信用借款	<u>\$ 100,000</u>	1.16%	無

民國 109 年及 108 年認列於損益之利息費用分別為 \$5,259 及 \$188。

(十三) 其他應付款

	109年12月31日	108年12月31日
應付薪資及獎金	\$ 293,020	\$ 168,618
應付權利金	287,792	153,382
應付物流維修費用(含耗材)	55,003	108,936
應付稅金	86,956	67,755
應付勞務費用	29,383	30,629
其他	313,850	250,767
	<u>\$ 1,066,004</u>	<u>\$ 780,087</u>

(十四) 長期借款

借款性質	借款期間及 還款方式	額定利率	擔保品	109年12月31日
分期償付之借款				
East West Bank	106.3~111.3 每月分期償還	3.54%	註1	\$ 31,170
永豐商業銀行	105.5~120.5 每月分期償還	1.42%	註1	25,579
CTBC Bank Corp. (USA)	109.6~114.6	註2		759
Fountainhead SBF LLC	109.7~114.7	註2		6,331
CTBC Bank Corp. (USA)	109.8~114.8	註2		3,471
				<u>67,310</u>
減：一年內到期之長期借款 (「表列其他流動負債」)				( <u>7,121</u> )
				<u>\$ 60,189</u>

借款性質	借款期間及 還款方式	額定利率	擔保品	108年12月31日
分期償付之借款				
East West Bank	106.3~111.3 每月分期償還	3.54%	註1	\$ 42,438
永豐商業銀行	105.5~120.5 每月分期償還	1.42%	註1	38,440
				<u>80,878</u>
減：一年內到期之長期借款 (「表列其他流動負債」)				( <u>7,246</u> )
				<u>\$ 73,632</u>

註 1：上開借款相關質押擔保之情形請詳附註八之說明。

註 2：係為美國政府針對 COVID-19 補助中小型企業之計畫，其目的係為補助企業支付勞工薪資，若公司於借款期間符合該計畫所訂定之條件，將不必償還本金及利息。該計畫亦無需擔保品之抵押。條件為維持該公司之員工人數及維持公司全職勞工之薪資水平，若全職勞工之數量或薪資水平下降，該筆借款減免將會減少，至多須負擔至 1% 之借款利率。

#### (十五) 退休金

1. (1) 本公司依據「勞動基準法」之規定，訂有確定福利之退休辦法，適用於民國 94 年 7 月 1 日實施「勞工退休金條例」前所有正式員工之服務年資，以及於實施「勞工退休金條例」後選擇繼續適用勞動基準法員工之後續服務年資。員工符合退休條件者，退休金之支付係根據服務年資及退休時一個月之平均薪資計算，15 年以內(含)的服務年資每滿一年給予兩個基數，超過 15 年之服務年資每滿一年給予一個基數，惟累積最高以 45 個基數為限。本公司按月就薪資總額 2% 提撥退休基金，以勞工退休準備金監督委員會之名義專戶儲存於台灣銀行。另本公司於每年年度終了前，估算前項勞工退休準備金專戶餘額，若該餘額不足給付次一年度內預估符合退休條件之勞工依前述計算之退休金數額，本公司將於次年度三月底前一次提撥其差額。

(2) 資產負債表認列之金額如下：

	109年12月31日	108年12月31日
確定福利義務現值	\$ 85,930	\$ 90,233
計畫資產公允價值	( 8,182)	( 21,943)
淨確定福利負債 (帳列「其他非流動負債」)	<u>\$ 77,748</u>	<u>\$ 68,290</u>

(3) 淨確定福利負債之變動如下：

	確定福利 義務現值	計畫資產 公允價值	淨確定 福利負債
109年			
1月1日餘額	\$ 90,233	(\$ 21,943)	\$ 68,290
前期服務成本	( 83)	-	( 83)
當期服務成本	558	-	558
利息費用(收入)	621	( 148)	473
	<u>91,329</u>	<u>( 22,091)</u>	<u>69,238</u>
再衡量數：			
計畫資產報酬(不包括包含 於利息收入或費用之金額)	-	( 680)	( 680)
人口統計假設變動影響數	5	-	5
財務假設變動影響數	2,992	-	2,992
經驗調整	8,219	-	8,219
	<u>11,216</u>	<u>( 680)</u>	<u>10,536</u>
提撥退休基金	-	( 2,026)	( 2,026)
支付退休金	( 16,615)	16,615	-
12月31日餘額	<u>\$ 85,930</u>	<u>(\$ 8,182)</u>	<u>\$ 77,748</u>
	確定福利 義務現值	計畫資產 公允價值	淨確定 福利負債
108年			
1月1日餘額	\$ 93,537	(\$ 20,190)	\$ 73,347
當期服務成本	564	-	564
利息費用(收入)	683	( 138)	545
	<u>94,784</u>	<u>( 20,328)</u>	<u>74,456</u>
再衡量數：			
計畫資產報酬(不包括包含 於利息收入或費用之金額)	-	( 855)	( 855)
人口統計假設變動影響數	21	-	21
財務假設變動影響數	407	-	407
經驗調整	( 3,604)	-	( 3,604)
	<u>( 3,176)</u>	<u>( 855)</u>	<u>( 4,031)</u>
提撥退休基金	-	( 2,135)	( 2,135)
支付退休金	( 1,375)	1,375	-
12月31日餘額	<u>\$ 90,233</u>	<u>(\$ 21,943)</u>	<u>\$ 68,290</u>

(4) 本公司之確定福利退休計畫基金資產，係由臺灣銀行按該基金年度投資運用計畫所定委託經營項目之比例及金額範圍內，依勞工退休基金收支保管及運用辦法第六條之項目（即存放國內外之金融機構，投資國內外上市、上櫃或私募之權益證券及投資國內外不動產之證



券化商品等)辦理委託經營,相關運用情形係由勞工退休基金監理會進行監督。該基金之運用,其每年決算分配之最低收益,不得低於依當地銀行二年定期存款利率計算之收益,若有不足,則經主管機關核准後由國庫補足。因本公司無權參與該基金之運作及管理,故無法依國際會計準則第19號第142段規定揭露計劃資產公允價值之分類。民國109年及108年12月31日構成該基金總資產之公允價值,請詳政府公告之各年度之勞工退休基金運用報告。

(5)有關退休金之精算假設彙總:

	109年度	108年度
折現率	0.30%	0.70%
未來薪資增加率	2.00%	2.00%

民國109年及108年度對於未來死亡率之假設均係按照台灣壽險業第五回經驗生命表估計。

因採用之主要精算假設變動而影響之確定福利義務現值分析如下:

	折現率		未來薪資增加率	
	增加0.25%	減少0.25%	增加0.25%	減少0.25%
109年12月31日				
對確定福利義務現值之影響	(\$ 1,889)	\$ 1,964	\$ 1,926	(\$ 1,863)
108年12月31日				
對確定福利義務現值之影響	(\$ 2,006)	\$ 2,084	\$ 2,052	(\$ 1,985)

上述之敏感度分析係基於其他假設不變之情況下分析單一假設變動之影響。實務上許多假設之變動則可能係屬連動。敏感度分析係與計算資產負債表之淨退休金負債所採用之方法一致。

本期編製敏感度分析所使用之方法與假設與前期相同。

(6)本公司民國110年度預計支付予退休計畫之提撥金為\$16,003。

(7)截至民國109年12月31日止,該退休計畫之加權平均存續期間為8年。

2.(1)自民國94年7月1日起,本公司依據「勞工退休金條例」,訂有確定提撥之退休辦法,適用於本國籍之員工。本公司就員工選擇適用「勞工退休金條例」所定之勞工退休金制度部分,每月按不低於薪資6%提繳勞工退休金至勞保局員工個人帳戶,員工退休金之支付依員工個人之退休金專戶及累積收益之金額採月退休金或一次退休金方式領取。

(2)瑞茂因無員工,故無需提列退休金成本。

- (3) SPYGLASS 及 ABOUND 未訂定員工退休辦法，且當地法令無強制要求之規定。
- (4) ASEV、ALI、AVC、AVTC 依其員工退休金計劃，每月依僱員所提撥薪水之一定比例提繳退休金費用至金融機構之員工專戶。
- (5) 樂軒及瑞中電子按中華人民共和國政府規定之養老保險制度，每月依當地員工薪資總額之一定比率提撥養老保險金，其提撥比例為 16%，每位員工之退休金由政府管理統籌安排，本集團除按月提撥外，無進一步義務。民國 109 年初因中國地區受新型冠狀病毒之疫情影響，當地政府自民國 109 年 2 月起免徵收養老保險金，免徵期限至 109 年 12 月。
- (6) 民國 109 年及 108 年度，本集團依上開退休金辦法認列之退休金成本分別為 \$20,859 及 \$19,549。

#### (十六) 負債準備

	<u>109年</u>	<u>108年</u>
1月1日餘額	\$ 120,043	\$ 211,352
新增之負債準備	136,936	205,135
使用之負債準備	( 142,449 )	( 296,444 )
12月31日餘額	<u>\$ 114,530</u>	<u>\$ 120,043</u>

負債準備分析如下：

	<u>109年12月31日</u>	<u>108年12月31日</u>
流動	<u>\$ 114,530</u>	<u>\$ 120,043</u>

本集團之保固負債準備主係與顯示器及數位電視機產品之銷售相關，保固負債準備係依據該產品之歷史保固資料估計，本集團預計該負債準備將於 1 年內陸續發生。

#### (十七) 股本

截至民國 109 年 12 月 31 日止，本公司額定資本額為 \$12,000,000，分為 1,200,000 仟股(含員工認股權憑證可認購股數 40,000 仟股)，實收資本額為 \$8,093,620，每股面額新台幣 10 元。本公司已發行股份之股款均已收訖。

#### (十八) 資本公積

依公司法規定，超過票面金額發行股票所得之溢額及受領贈與之所得之資本公積，除得用於彌補虧損外，於公司無累積虧損時，按股東原有股份之比例發給新股或現金。另依證券交易法之相關規定，以上開資本公積撥充資本時，每年以其合計數不超過實收資本額百分之十為限。公司非於盈

餘公積填補資本虧損仍有不足時，不得以資本公積補充之。

依公司法規定，超過票面金額發行股票所得之溢額及受領贈與之所得之資本公積，除得用於彌補虧損外，於公司無累積虧損時，按股東原有股份之比例發給新股或現金。另依證券交易法之相關規定，以上開資本公積撥充資本時，每年以其合計數不超過實收資本額百分之十為限。公司非於盈餘公積填補資本虧損仍有不足時，不得以資本公積補充之。

	109年				
	發行溢價	庫藏股票 交易	認列對子公司及關聯企業 所有權權益變動數	認股權	合計
1月1日 (即12月31日)	\$ 1,672,150	\$ 605,091	\$ 11,674	\$ 4,718	\$ 2,293,633
	108年				
	發行溢價	庫藏股票 交易	認列對子公司及關聯企業 所有權權益變動數	認股權	合計
1月1日	\$ 1,672,150	\$ 605,091	\$ 12,194	\$ 4,718	\$ 2,294,153
採用權益法認列之 投資變動數	-	-	( 520)	-	( 520)
12月31日	\$ 1,672,150	\$ 605,091	\$ 11,674	\$ 4,718	\$ 2,293,633

#### (十九) 保留盈餘

1. 本公司每半會計年度決算如有盈餘，應先提繳稅款，彌補累積虧損後，再提百分之十為法定盈餘公積，但法定盈餘公積已達本公司實收資本額時，得不再提列，其餘再依法令規定提列或迴轉特別盈餘公積；如尚有餘額，其餘額加計上半會計年度累積未分配盈餘數為股東紅利，由董事會擬具盈餘分配議案，以發行新股為之時，應提請股東會決議後分派之；以現金方式為之時，應經董事會決議。股東股利不低於當年度可供分配盈餘百分之二十，分配股東股利時，得以現金或股票方式為之，其中現金股利不低於股利總額之百分之二十。
2. 本公司屬高科技產業，為配合科技產業成長特性及整體環境，本公司股利政策採穩健平衡原則，並參酌獲利狀況、財務結構及公司外來發展等因素決定股利發放水準。股利以可分配盈餘發放，得依公司整體資本預算規劃分派股票股利以保留所需資金。
3. 法定盈餘公積除彌補公司虧損及按股東原有股份之比例發給新股或現金外，不得使用之，惟發給新股或現金者，以該項公積超過實收資本額百分之二十五之部分為限。
4. 本公司分派盈餘時，依法令規定須就當年度資產負債表日之其他權益項目借方餘額提列特別盈餘公積始得分派，嗣後其他權益項目借方餘額迴轉時，迴轉金額得列入可供分派盈餘中。

5. 本公司於民國 109 年 6 月 17 日及民國 108 年 6 月 12 日經股東會決議通過對民國 108 年度及 107 年度之盈餘分派分別如下，其餘未分配盈餘均全數保留不分派：

	108年度		107年度	
	金額	每股股利(元)	金額	每股股利(元)
提列法定盈餘公積	\$ 384	-	\$ 15,627	-
提列特別盈餘公積	\$ 68,481	-	\$ 99,040	-

上述決議與本公司民國 109 年 3 月 24 日及民國 108 年 3 月 19 日之董事會決議並無差異，請至台灣證券交易所之「公開資訊觀測站」查詢。

6. 有關員工酬勞及董事酬勞資訊，請詳附註六(二十六)說明

(二十) 其他權益及非控制權益項目

	109年		
	其他權益		
	外幣換算	未實現 評價損益	非控制權益
1月1日	(\$ 200,980)	(\$ 57,372)	\$ 212,057
透過其他綜合損益按公允價值衡量			
金融資產未實現損益：			
- 評價調整-關聯企業	-	10,889	-
- 評價調整轉出至保留盈餘	-	855	-
外幣換算差異數：			
- 集團	( 36,573)	-	-
- 關聯企業	5,094	-	-
- 非控制權益	-	-	( 5,696)
非控制權益減少(註)	-	-	( 28,953)
非控制權益淨利	-	-	16,407
12月31日	(\$ 232,459)	(\$ 45,628)	\$ 193,815

	108年度		
	其他權益		
	外幣換算	未實現 評價損益	非控制權益
1月1日	(\$ 39,615)	(\$ 59,425)	\$ 220,553
透過其他綜合損益按公允價值衡量			
金融資產未實現損益：			
- 評價調整-關聯企業	-	( 2,017)	-
- 評價調整轉出至保留盈餘	-	4,070	-
採用權益法認列之投資變動數			520
外幣換算差異數：			
- 集團	( 154,251)	-	-
- 關聯企業	( 7,114)	-	-
- 非控制權益	-	-	( 2,828)
非控制權益減少(註)	-	-	( 18,235)
非控制權益淨利	-	-	12,047
12月31日	(\$ 200,980)	(\$ 57,372)	\$ 212,057

註：主係合併個體發放現金股利、現金增資及減資退回股款致非控制權益變動。

#### (二十一) 營業收入

	109年度	108年度
客戶合約之收入	\$ 16,747,887	\$ 15,220,325

##### 1. 客戶合約收入之細分

本集團之收入源於提供於某一時點移轉之商品及勞務，主要產品線為數位電視機、顯示器、音響及電腦週邊配件。

	109年度	108年度
數位電視機	\$ 10,501,849	\$ 12,424,455
顯示器	2,946,005	1,746,514
電腦周邊產品	1,975,908	139,439
音響	208,852	334,718
其他	1,115,273	575,199
	\$ 16,747,887	\$ 15,220,325

## 2. 合約負債

(1) 本集團認列客戶合約收入相關之合約負債如下：

	<u>109年12月31日</u>	<u>108年12月31日</u>	<u>108年1月1日</u>
合約負債：			
合約負債			
-預收貨款	\$ 72,293	\$ 25,018	\$ 26,026

(2) 期初合約負債本期認列收入

	<u>109年度</u>	<u>108年度</u>
合約負債期初餘額本期認列收入		
合約負債-預收貨款	\$ 25,018	\$ 26,026

### (二十二) 利息收入

	<u>109年度</u>	<u>108年度</u>
銀行存款利息	\$ 35,567	\$ 59,990

### (二十三) 其他收入

	<u>109年度</u>	<u>108年度</u>
租金收入	\$ 132,882	\$ 117,262
政府補助收入	45,885	-
股利及其他收入	86,188	49,174
	<u>\$ 264,955</u>	<u>\$ 166,436</u>

### (二十四) 其他利益及損失

	<u>109年度</u>	<u>108年度</u>
處分不動產、廠房及設備損失(\$	208)	(\$ 943)
外幣兌換利益(損失)	90,280	( 155,300)
透過損益按公允價值衡量之 金融資產利益	942,712	159,814
其他損失	( 17,843)	( 33,471)
	<u>\$ 1,014,941</u>	<u>(\$ 29,900)</u>

### (二十五) 財務成本

	<u>109年度</u>	<u>108年度</u>
利息費用		
銀行借款	6,667	4,127
其他	5,056	5,017
	<u>\$ 11,723</u>	<u>\$ 9,144</u>

(二十六) 費用性質之額外資訊

	<u>109年度</u>	<u>108年度</u>
員工福利費用		
薪資費用	\$ 1,157,063	\$ 900,289
勞健保費用	77,336	89,118
退休金費用	21,807	20,658
董事酬金	8,650	15,440
其他用人費用	90,764	77,400
	<u>\$ 1,355,620</u>	<u>\$ 1,102,905</u>
折舊及攤銷		
不動產、廠房及設備折舊費用 (含投資性不動產)	462,728	441,991
使用權資產折舊費用	39,487	35,626
無形資產攤銷費用	15,019	15,782
	<u>\$ 517,234</u>	<u>\$ 493,399</u>

1. 依本公司章程規定，本公司依當年度獲利狀況扣除累積虧損後，如尚有餘額，應提撥員工酬勞不低於百分之五，不高於百分之二十五，董事酬勞不高於百分之三。
2. 本公司民國 108 年度係為虧損，故未提列員工酬勞與董事酬勞。
3. 本公司民國 109 年度員工酬勞估列金額為\$61,000，董監酬勞估列金額為\$24,000，前述金額帳列薪資費用科目。
4. 本公司民國 109 年度係依截至當期止之獲利狀況，以章程所定之成數為基礎估列，民國 109 年度員工酬勞提撥成數為 8%，董監酬勞提撥成數為 3%。

本公司董事會通過及股東會決議之員工及董事酬勞相關資訊可至公開資訊觀測站查詢。

## (二十七) 所得稅

### 1. 所得稅費用

#### (1) 所得稅費用組成部分：

	<u>109年度</u>	<u>108年度</u>
當期所得稅：		
當期所得產生之所得稅	\$ 20,314	\$ 92,486
未分配盈餘加徵	-	2,917
以前年度所得稅高估	( 2,042)	-
當期所得稅總額	<u>18,272</u>	<u>95,403</u>
遞延所得稅：		
暫時性差異之原始產生及迴轉	154,310	( 48,042)
稅率改變之影響	-	-
匯率影響數	( 1,418)	( 332)
遞延所得稅總額	<u>152,892</u>	<u>( 48,374)</u>
所得稅費用	<u>\$ 171,164</u>	<u>\$ 47,029</u>

#### (2) 與其他綜合損益相關之所得稅金額：

	<u>109年度</u>	<u>108年度</u>
確定福利義務之再衡量數	(\$ 2,107)	\$ 806

### 2. 所得稅費用與會計利潤關係：

	<u>109年度</u>	<u>108年度</u>
稅前淨利按法定稅率計算所得稅	\$ 150,514	\$ 35,551
按稅法規定調整項目之所得稅淨影響數	11,576	142,952
遞延所得稅資產可實現性評估變動	12,534	( 75,814)
以前年度所得稅高估數	( 2,042)	-
未分配盈餘加徵	-	2,917
投資抵減之所得稅影響數	-	( 29,671)
匯率影響數	( 1,418)	( 332)
其他	-	( 28,574)
所得稅費用	<u>\$ 171,164</u>	<u>\$ 47,029</u>



3. 因暫時性差異及課稅損失而產生之各遞延所得稅資產或負債金額如下：

	109年				12月31日
	1月1日	認列於損益	認列於其他 綜合淨利	匯率 影響數	
暫時性差異：					
一 遞延所得稅資產：					
存貨備抵損失評價	\$ 33,392	(\$ 27,149)	\$ -	(\$ 149)	\$ 6,094
未實現長期投資損失	-	1,332	-	-	1,332
提列售後服務準備	20,954	( 437)	-	-	20,517
未實現銷貨折讓數	25,106	( 978)	-	-	24,128
未實現權利金支出	33,079	21,533	-	-	54,612
聯屬公司間未實現損失	26,521	( 2,403)	-	398	24,516
金融資產減損損失	112,908	( 112,908)	-	-	-
虧損扣抵	216,843	75,346	-	-	292,189
未實現兌換損失	28,880	( 28,880)	-	-	-
其他	44,728	17,438	2,107	906	65,179
	<u>542,411</u>	<u>( 57,106)</u>	<u>2,107</u>	<u>1,155</u>	<u>488,567</u>
一 遞延所得稅負債：					
未實現金融資產評價 利益	( 252,301)	( 81,436)	-	-	( 333,737)
未實現長期投資利益	( 2,675)	2,675	-	-	-
其他	( 52,443)	( 18,443)	-	331	( 70,555)
	<u>( 307,419)</u>	<u>( 97,204)</u>	<u>-</u>	<u>331</u>	<u>( 404,292)</u>
	<u>\$ 234,992</u>	<u>(\$ 154,310)</u>	<u>\$ 2,107</u>	<u>\$ 1,486</u>	<u>\$ 84,275</u>

	108年				12月31日
	1月1日	認列於損益	認列於其他 綜合淨利	匯率 影響數	
暫時性差異：					
一 遞延所得稅資產：					
存貨備抵損失評價	\$ 33,042	\$ 1,037	\$ -	(\$ 687)	\$ 33,392
提列售後服務準備	34,060	( 13,106)	-	-	20,954
未實現銷貨折讓數	73,451	( 48,345)	-	-	25,106
未實現權利金支出	27,519	5,560	-	-	33,079
聯屬公司間未實現損失	32,238	( 4,722)	-	( 995)	26,521
金融資產減損損失	112,908	-	-	-	112,908
虧損扣抵	246,255	( 29,412)	-	-	216,843
未實現兌換損失	19,568	9,312	-	-	28,880
其他	37,729	8,265	( 806)	( 460)	44,728
	<u>616,770</u>	<u>( 71,411)</u>	<u>( 806)</u>	<u>( 2,142)</u>	<u>542,411</u>
一 遞延所得稅負債：					
未實現金融資產評價 利益	( 325,072)	69,473	3,298	-	( 252,301)
未實現長期投資利益	( 54,219)	51,544	-	-	( 2,675)
其他	( 52,900)	( 1,564)	-	2,021	( 52,443)
	<u>( 432,191)</u>	<u>119,453</u>	<u>3,298</u>	<u>2,021</u>	<u>( 307,419)</u>
	<u>\$ 184,579</u>	<u>\$ 48,042</u>	<u>\$ 2,492</u>	<u>(\$ 121)</u>	<u>\$ 234,992</u>

4. 本公司尚未使用之課稅損失之有效期限及未認列遞延所得稅資產相關金額如下：

109年12月31日				
發生年度	申報數/核定數	尚未抵減金額	未認列遞延	
			所得稅資產金額	最後扣抵年度
106	\$ 1,003,498	\$ 891,987	\$ -	116
107	217,494	217,494	-	117
109	<u>351,462</u>	<u>351,462</u>	-	119
	<u>\$ 1,572,454</u>	<u>\$ 1,460,943</u>	<u>\$ -</u>	
108年12月31日				
發生年度	申報數/核定數	尚未抵減金額	未認列遞延	
			所得稅資產金額	最後扣抵年度
106	\$ 1,003,498	\$ 860,627	\$ -	116
107	<u>223,587</u>	<u>223,587</u>	-	117
	<u>\$ 1,227,085</u>	<u>\$ 1,084,214</u>	<u>\$ -</u>	

5. 本公司並未就若干子公司投資相關之應課稅暫時性差異認列遞延所得稅負債，民國 109 及 108 年 12 月 31 日之未認列之遞延所得稅負債之暫時性差異金額分別為 \$1,022,946 及 \$1,057,149。

7. 本集團中瑞軒、瑞旭、瑞旭通、瑞茂及宏軒之營利事業所得稅均經稽徵機關核定至民國 107 度。

(二十八) 每股盈餘

	109年12月31日		
	<u>稅後金額</u>	<u>加權平均流通 在外股數(仟股)</u>	<u>每股盈餘 (元)</u>
<u>基本每股盈餘</u>			
歸屬於母公司普通股股東之			
本期淨利	\$ 553,163	809,362	\$ 0.68
<u>稀釋每股盈餘</u>			
歸屬於母公司普通股股東之			
本期淨利	\$ 553,163	809,362	
具稀釋作用之潛在普通股之影響			
員工酬勞	-	4,880	
屬於母公司普通股股東之			
本期淨利加潛在普通股之影響	\$ 553,163	814,242	\$ 0.68
108年12月31日			
	<u>稅後金額</u>	<u>加權平均流通 在外股數(仟股)</u>	<u>每股盈餘 (元)</u>
<u>基本每股盈餘(即稀釋每股盈餘)</u>			
歸屬於母公司普通股股東之			
本期淨利	\$ 4,690	809,362	\$ 0.01

(二十九) 現金流量補充資訊

僅有部分現金支付之投資活動：

	109年度	108年度
購置不動產、廠房及設備	\$ 548,581	\$ 501,705
減：期初預付設備款	( 118,655)	-
加：期末預付設備款	4,505	118,655
本期支付現金	\$ 434,431	\$ 620,360

(三十) 來自籌資活動之負債之變動

	<u>短期借款</u>	<u>長期借款</u> ( <u>含一年內到期</u> )	<u>存入保證金</u>	<u>來自籌資活動</u> <u>之負債總額</u>
109年1月1日	\$ 100,000	\$ 80,878	\$ 18,048	\$ 198,926
籌資現金流量之變動	330,000	( 11,527)	1,469	319,942
匯率變動之影響	-	( 2,041)	( 523)	( 2,564)
109年12月31日	<u>\$ 430,000</u>	<u>\$ 67,310</u>	<u>\$ 18,994</u>	<u>\$ 516,304</u>

	<u>短期借款</u>	<u>長期借款</u> ( <u>含一年內到期</u> )	<u>存入保證金</u>	<u>來自籌資活動</u> <u>之負債總額</u>
108年1月1日	\$ -	\$ 93,815	\$ 17,820	\$ 111,635
籌資現金流量之變動	100,000	( 11,943)	538	88,595
匯率變動之影響	-	( 994)	( 310)	( 1,304)
108年12月31日	<u>\$ 100,000</u>	<u>\$ 80,878</u>	<u>\$ 18,048</u>	<u>\$ 198,926</u>

(三十一) 營運之季節性

因美國零售市場之季節性因素，通常於年度之下半年會產生較上半年高的銷貨收入和營運利潤。

七、關係人交易

(一) 關係人之名稱及關係

<u>關係人名稱</u>	<u>與本集團之關係</u>
VIZIO INC. (VIZIO)	其他關係人
瑞網股份有限公司(瑞網)	"
華容電子(廣東)有限公司(華容)	關聯企業
聿信醫療器材科技股份有限公司(聿信)	"

(二) 與關係人間之重大交易事項

1. 營業收入

	<u>109年度</u>	<u>108年度</u>
商品銷售：		
其他關係人：		
— VIZIO	\$ 581,005	\$ 3,851,366
— 瑞網	226,093	128,259
關聯企業	2,953	3,267
	<u>\$ 810,051</u>	<u>\$ 3,982,892</u>

本集團與關係人之銷售價格係依雙方約定，尚無其他同類型交易可資比較。交易條件為月結 60~90 天，一般客戶為月結 30~90 天。

## 2. 進貨

	<u>109年度</u>	<u>108年度</u>
商品購買：		
關聯企業	\$ 57	\$ 370
其他關係人	<u>56</u>	<u>45</u>
合計	<u>\$ 113</u>	<u>\$ 415</u>

本集團與關係人之進貨價格係依雙方議定，尚無其他同類型交易可資比較。付款條件為月結 55~120 天，採電匯方式支付貨款，一般廠商為月結 30~120 天。

## 3. 應收關係人款項

	<u>109年12月31日</u>	<u>108年12月31日</u>
其他關係人：		
—VIZIO	-	551,557
—瑞網	<u>75,127</u>	<u>13,015</u>
	<u>\$ 75,127</u>	<u>\$ 564,572</u>

上述民國 109 年及 108 年 12 月 31 日之應收關係人款項均屬未逾期之信用品質良好客戶。

## 4. 應付關係人款項

	<u>109年12月31日</u>	<u>108年12月31日</u>
應付帳款：		
關聯企業	<u>\$ 3</u>	<u>\$ 145</u>

## 5. 退款負債(帳列其他流動負債)

	<u>109年12月31日</u>	<u>108年12月31日</u>
其他關係人		
—VIZIO	<u>\$ 72,709</u>	<u>\$ 91,752</u>

上開退款負債主要係銷貨退回及折讓。

## 6. 租金收入

	標的物	起迄日期	<u>109年度</u>	<u>108年度</u>
其他 關係人	39 Tesla, Irvine, CA 92618	96.2.1 ~111.1.31	<u>\$ 20,720</u>	<u>\$ 20,807</u>

租金按月收取，由雙方議定價格。

### (三) 主要管理階層薪酬資訊

	109年度	108年度
短期員工福利	\$ 50,868	\$ 52,757
退職後福利	5,848	7,335
	<u>\$ 56,716</u>	<u>\$ 60,092</u>

### 八、質押之資產

本集團之資產提供擔保明細如下：

資產項目	帳面價值		擔保用途
	109年12月31日	108年12月31日	
土地	\$ 248,271	\$ 255,322	長期借款擔保
房屋及建築	118,504	124,170	"
	<u>\$ 366,775</u>	<u>\$ 379,492</u>	

### 九、重大或有負債及未認列之合約承諾

承諾事項：

截至民國 109 年 12 月 31 日止，本集團已簽約但尚未發生之不動產、廠房及設備資本支出金額為\$138,270。

### 十、重大之災害損失

無此情形。

### 十一、重大之期後事項

無此情形。

### 十二、其他

(一) 因新型冠狀病毒之傳播，自民國 109 年 1 月起本集團之營運受到影響，因本次疫情因素本集團於民國 109 年 1 月 1 日至 12 月 31 日獲有政府薪資及營運資金之補貼\$45,885，表列「其他收入」。另本集團自第二季起已全數復工，加上集團子公司間產能有效調配，故對本集團整體營運並未造成重大影響。

#### (二) 資本管理

本公司基於現行營運展業特性及未來集團發展情形，並且考量外部環境變動等因素，規劃本公司未來期間所需之營運資金、研究發展費用及股利支出等需求，保障本公司能繼續營運，回饋股東並維持最佳資本結構以長遠提升股東價值。為了維持或調整資本結構，本公司可能會調整支付予股東的股息金額，發行新股、向股東發還現金或買回本公司股份。

### (三) 金融工具

#### 1. 金融工具之種類

	109年12月31日	108年12月31日
<u>金融資產</u>		
透過損益按公允價值衡量之金融資產		
強制透過損益按公允價值衡量之		
金融資產	\$ 3,710,918	\$ 2,676,808
透過其他綜合損益按公允價值衡量之		
金融資產		
選擇指定之權益工具投資	\$ 1,853	\$ 2,128
按攤銷後成本衡量之金融資產	\$ 7,777,144	\$ 7,417,227
	109年12月31日	108年12月31日
<u>金融負債</u>		
透過損益按公允價值衡量之金融負債	\$ -	\$ 26,775
按攤銷後成本衡量之金融負債	\$ 5,683,815	\$ 4,416,432
租賃負債(包含流動及非流動)	\$ 77,958	\$ 98,061

註：按攤銷後成本衡量之金融資產包含現金、應收帳款、其他應收款及存出保證金；按攤銷後成本衡量之金融負債包含短期借款、應付帳款、其他應付款、長期借款（包含一年或一營業週期內到期）、存入保證金及租賃負債(含非流動)。

#### 2. 風險管理政策

本集團採用全面風險管理與控制系統，以辨認本集團所有風險與衡量各類風險之風險值，使本集團之管理階層能有效從事控制並衡量市場風險、信用風險及流動性風險。

本公司設置財務長之職位，以負責管理本集團所有之風險管理策略及風險控制，財務長主要之責任範圍如下：

- (1) 對本集團持有之資產或負債因其相關之價格、利率、匯率等因素變動而對本公司損益產生影響時，從事衍生金融工具交易以避險。
- (2) 對進出口交易因外幣交易價格所產生之匯率變動風險，從事衍生金融工具交易以避險。
- (3) 依衍生金融工具價格變化之風險，於操作時設定停損點，以確保可能發生之損失在可控制之範圍內。
- (4) 與信用卓越之國際金融機構保持良好溝通，並同時與多家金融機構往來交易以分散風險。
- (5) 保持適當之營運資金以支應，避免產生無法籌措資金以履行合約義務之流動性風險。

本集團相信上述各項財務風險之控管策略，將可有效降低本集團主要面臨之各項風險。

### 3. 重大財務風險之性質及程度

#### (1) 市場風險

##### 匯率風險

- A. 本集團係跨國營運，因此受相對與本公司及各子公司功能性貨幣不同的交易所產生之匯率風險，主要為美金及人民幣。相關匯率風險來自未來之商業交易及已認列之資產與負債。
- B. 本集團管理階層已訂定政策，規定集團內各子公司管理相對其功能性貨幣之匯率風險。各公司應透過集團財務部就其整體匯率風險進行避險。匯率風險的衡量是透過高度很有可能產生之美元及人民幣支出的預期交易，採用遠期外匯合約以減少匯率波動對於預期購買存貨成本之影響。
- C. 本集團從事之業務涉及若干非功能性貨幣(本公司及部分子公司之功能性貨幣為新台幣、部分子公司之功能性貨幣為人民幣)，故受匯率波動之影響，具重大匯率波動影響之外幣資產及負債資訊如下：

109年12月31日			
	<u>外幣(仟元)</u>	<u>匯率</u>	<u>帳面金額 (新台幣)</u>
(外幣:功能性貨幣)			
<u>金融資產</u>			
<u>貨幣性項目</u>			
美金：新台幣	\$ 224,974	28.48	\$ 6,407,260
人民幣：新台幣	570,927	4.377	2,498,947
美金：人民幣	45,294	6.507	1,289,965
越幣：新台幣	3,090,185	0.0012	3,708
美金：越幣	57,407	23,010	1,585,122
<u>非貨幣性項目</u>			
美金：新台幣	139,453	28.48	3,971,633
人民幣：新台幣	405,670	4.38	1,775,618
<u>金融負債</u>			
<u>貨幣性項目</u>			
美金：新台幣	154,674	28.48	4,405,116
人民幣：新台幣	581,609	4.38	2,545,703
美金：人民幣	11,415	6.51	325,097
越幣：新台幣	36,347,693	0.0012	43,617
美金：越幣	76,502	23,010	2,112,373



108年12月31日

	外幣(仟元)	匯率	帳面金額 (新台幣)
(外幣:功能性貨幣)			
<u>金融資產</u>			
<u>貨幣性項目</u>			
美金：新台幣	\$ 102,996	29.98	\$ 3,087,820
人民幣：新台幣	567,025	4.305	2,441,043
美金：人民幣	34,385	6.964	1,030,863
越幣：新台幣	37,130,577	0.0013	48,148
美金：越幣	39,596	23,120	1,187,088
<u>非貨幣性項目</u>			
美金：新台幣	120,210	29.98	3,603,896
人民幣：新台幣	663,710	4.31	2,857,272
<u>金融負債</u>			
<u>貨幣性項目</u>			
美金：新台幣	60,004	29.98	1,798,920
人民幣：新台幣	418,618	4.31	1,802,150
美金：人民幣	62,162	6.96	1,863,618
越幣：新台幣	49,266,375	0.0013	63,884
美金：越幣	39,693	23,120	1,189,996

D. 本集團貨幣性項目因匯率波動具重大影響之全部兌換損益(含已實現及未實現)民國 109 年及 108 年度認列彙總金額分別為利益 \$90,280 及損失 \$155,300。

E. 本集團因重大匯率波動影響之外幣市場風險分析如下：

	109年度		
	敏感度分析		
	變動幅度	影響損益	影響其他 綜合損益
(外幣:功能性貨幣)			
<u>金融資產</u>			
<u>貨幣性項目</u>			
美金：新台幣	1%	\$ 64,073	\$ -
人民幣：新台幣	1%	24,989	-
美金：人民幣	1%	12,900	-
越幣：新台幣	1%	37	-
美金：越幣	1%	15,851	-
<u>非貨幣性項目</u>			
美金：新台幣	1%	-	39,716
人民幣：新台幣	1%	-	17,756

109年度			
敏感度分析			
	變動幅度	影響損益	影響其他 綜合損益
(外幣:功能性貨幣)			
<u>金融負債</u>			
<u>貨幣性項目</u>			
美金：新台幣	1%	44,051	-
人民幣：新台幣	1%	25,457	-
美金：人民幣	1%	3,251	-
越幣：新台幣	1%	436	-
美金：越幣	1%	21,124	-

108年度			
敏感度分析			
	變動幅度	影響損益	影響其他 綜合損益
(外幣:功能性貨幣)			
<u>金融資產</u>			
<u>貨幣性項目</u>			
美金：新台幣	1%	\$ 30,878	\$ -
人民幣：新台幣	1%	24,410	-
美金：人民幣	1%	10,309	-
越幣：新台幣	1%	481	-
美金：越幣	1%	11,871	-
<u>非貨幣性項目</u>			
美金：新台幣	1%	-	36,039
人民幣：新台幣	1%	-	28,573

<u>金融負債</u>			
<u>貨幣性項目</u>			
美金：新台幣	1%	17,989	-
人民幣：新台幣	1%	18,022	-
美金：人民幣	1%	18,636	-
越幣：新台幣	1%	639	-
美金：越幣	1%	11,900	-

#### 價格風險

- A. 本集團暴露於價格風險的權益工具，係所持有帳列於透過損益按公允價值衡量之金融資產及透過其他綜合損益按公允價值衡量之金融資產。為管理權益工具投資之價格風險，本集團將其投資組合分散，其分散之方式係根據本集團設定之限額進行。

- B. 本集團主要投資於國內外公司發行之權益工具及開放型基金，此等權益工具之價格會因該投資標的未來價值之不確定性而受影響。若該等權益工具價格上升或下跌 1% 或流動性折價率變動 1%，而其他所有因素維持不變之情況下，對民國 109 年及 108 年度之稅後淨利因來自透過損益按公允價值衡量之權益工具之利益或損失將分別增加或減少 \$28,638 及 \$21,211；對其他綜合損益因分類為透過其他綜合損益按公允價值衡量之權益投資之利益或損失分別增加或減少 \$19 及 \$21。

#### 現金流量及公允價值利率風險

- A. 本集團之利率風險主要來自按浮動利率發行之長期借款，使集團暴露於現金流量利率風險。於民國 109 年及 108 年 12 月 31 日，本集團按浮動利率發行之借款主要為美元計價。
- B. 當美元借款利率上升或下跌 0.1%，而其他所有因素維持不變之情況下，民國 109 年及 108 年度之稅後淨利將分別減少或增加 \$398 及 \$313，主要係因浮動利率借款導致利息費用隨之變動所致。

#### (2) 信用風險

- A. 本集團之信用風險係因客戶或金融工具之交易對手無法履行合約義務而導致本集團財務損失之風險，主要來自交易對手無法清償按收款條件支付之應收帳款及分類為按攤銷後成本衡量的合約現金流量。主要來自交易對手無法清償按收款條件支付之應收帳款。
- B. 本集團係以集團角度建立信用風險之管理。對於往來之銀行及金融機構，設定僅有獲獨立信評等級至少為「A」級者，始可被接納為交易對象。依內部明定之授信政策，集團內各營運個體與每一新客戶於訂定付款及提出交貨之條款與條件前，須對其進行管理及信用風險分析。內部風險控管係透過考慮其財務狀況、過往經驗及其他因素，以評估客戶之信用品質。
- C. 本集團採用 IFRS 9 提供前提假設，當合約款項按約定之支付條款逾期超過 90 天，視為已發生違約。
- D. 應收帳款之帳齡分析如下：

	<u>109年12月31日</u>	<u>108年12月31日</u>
未逾期	\$ 3,457,892	\$ 2,670,668
逾期1~30天	318,093	33,306
逾期31~90天	4,568	5,367
逾期超過90天	820	114
	<u>\$ 3,781,373</u>	<u>\$ 2,709,455</u>

E. 本集團按授信標準評等之特性將對客戶之應收帳款分組，本集團納入國發會景氣指標查詢系統及巴塞爾銀行監理委員會對未來前瞻性的考量，調整按特定期間歷史及現時資訊所建立之損失率，以估計應收帳款備抵損失，根據上述考量及資訊，民國 109 及 108 年 12 月 31 日之損失率法如下：

	個別	群組A	群組B	群組C	合計
<u>109年12月31日</u>					
預期損失率	100%	0.05%	0.05%	0.05%~85.25%	
帳面價值總額	\$ 3	\$ 75,128	\$ 3,544,645	\$ 161,597	\$ 3,781,373
備抵損失	\$ 3	\$ 38	\$ 1,772	\$ 8,051	\$ 9,864
	個別	群組A	群組B	群組C	合計
<u>108年12月31日</u>					
預期損失率	100%	0.03%	0.03%	0.03%~45.36%	
帳面價值總額	\$ 99	\$ 564,572	\$ 2,086,188	\$ 58,596	\$ 2,709,455
備抵損失	\$ 99	\$ 169	\$ 626	\$ 5,182	\$ 6,076

群組 A：關係人。

群組 B：信用品等級優良客戶。

群組 C：其他客戶。

F. 本集團採簡化作法之應收帳款備抵損失變動表如下：

	109年
	應收帳款
1月1日	\$ 6,076
預期信用減損提列數	3,774
匯率影響數	14
12月31日	\$ 9,864
	108年
	應收帳款
1月1日	\$ 12,546
預期信用減損迴轉利益	( 6,035)
匯率影響數	( 435)
12月31日	\$ 6,076

### (3) 流動性風險

A. 現金流量預測是由集團內各營運個體執行，並由集團財務部予以彙總。集團財務部監控集團流動資金需求之預測，確保其有足夠資金得以支應營運需要。

- B. 各營運個體所持有之剩餘現金，在超過營運資金之管理所需時，將轉撥回集團財務部。集團財務部則將剩餘資金投資於付息之活期存款、定期存款及有價證券，其所選擇之工具具有適當之到期日或足夠流動性，以因應上述預測並提供充足之調度水位。
- C. 下表係本集團之非衍生金融負債及以淨額或總額交割之衍生金融負債，按相關到期日予以分組，非衍生金融負債係依據資產負債表日至合約到期日之剩餘期間進行分析；衍生金融負債係依據資產負債表日至預期到期日之剩餘期間進行分析。下表所揭露之合約現金流量金額係未折現之金額。

非衍生金融負債：

109年12月31日	1年內	1年以上
應付帳款(含關係人)	\$ 4,100,963	\$ -
短期借款	430,000	-
其他應付款	1,066,004	-
長期借款(包含一年內到期)	7,121	60,189
租賃負債	29,683	48,275
退款負債	119,030	-

非衍生金融負債：

108年12月31日	1年內	1年以上
應付帳款(含關係人)	\$ 3,441,573	\$ -
短期借款	100,000	-
透過損益按公允價值衡量之金融負債	26,775	-
其他應付款	780,087	-
長期借款(包含一年內到期)	7,246	73,632
租賃負債	26,485	71,576
退款負債	113,027	-

(四) 公允價值資訊

1. 為衡量金融及非金融工具之公允價值所採用評價技術之各等級定義如下：

第一等級：企業於衡量日可取得之相同資產或負債於活絡市場之報價(未經調整)。活絡市場係指有充分頻率及數量之資產或負債交易發生，以在持續基礎上提供定價資訊之市場。本集團投資之上市櫃股票投資及受益憑證等之公允價值皆屬之。

第二等級：資產或負債直接或間接之可觀察輸入值，但包括於第一等級之報價者除外。本集團投資之可轉換公司債及大部分衍生工具等之公允價值均屬之。

第三等級：資產或負債之不可觀察輸入值。本集團投資之無活絡市場之權益工具投資皆屬之。

2. 非以公允價值衡量之金融工具

包括現金及約當現金、應收票據、應收帳款(含關係人)、其他應收款、應付票據、應付帳款及其他應付款(含關係人)的帳面金額係公允價值之合理近似值。

3. 以公允價值衡量之金融及非金融工具，本集團依資產及負債之性質、特性及風險及公允價值等級之基礎分類，相關資訊如下：

(1) 本公司依資產及負債之性質分類，相關資訊如下：

109年12月31日	第一等級	第二等級	第三等級	合計
資產				
<u>重複性公允價值</u>				
透過損益按公允價值				
衡量之金融資產				
權益證券	\$ 533,428	\$ 33,297	\$ 2,732,982	\$ 3,299,707
債務證券	20,000	-	-	20,000
受益憑證	37,474	-	162,191	199,665
衍生工具	-	111,112	-	111,112
混合工具	80,434	-	-	80,434
透過其他綜合損益按公允				
價值衡量之金融資產				
權益證券	-	-	1,853	1,853
	<u>\$ 671,336</u>	<u>\$ 144,409</u>	<u>\$ 2,897,026</u>	<u>\$ 3,712,771</u>
108年12月31日	第一等級	第二等級	第三等級	合計
資產				
<u>重複性公允價值</u>				
透過損益按公允價值				
衡量之金融資產				
權益證券	\$ 386,318	\$ 29,369	\$ 2,070,813	\$ 2,486,500
債務證券	20,000	-	-	20,000
受益憑證	36,204	-	134,104	170,308
透過其他綜合損益按公允				
價值衡量之金融資產				
權益證券	-	-	2,128	2,128
	<u>\$ 442,522</u>	<u>\$ 29,369</u>	<u>\$ 2,207,045</u>	<u>\$ 2,678,936</u>
負債				
透過損益按公允價值				
衡量之金融負債				
衍生工具	\$ -	\$ 26,775	\$ -	\$ 26,775

(2)本集團用以衡量公允價值所使用之方法及假設說明如下：

A.本集團採用市場報價作為公允價輸入值(即第一等級)者，依工具之特性分列如下：

	上市(櫃)公司股票	開放型基金	轉換公司債
市場報價	收盤價	淨值	收市價

B.除上述有活絡市場之金融工具外，其餘金融工具之公允價值係以評價技術。透過評價技術所取得之公允價值可參照其他實質上條件及特性相似之金融工具之現時公允價值或以其他評價技術，包括以合併資產負債表日可取得之市場資訊運用模型計算而得。

C.當評估非標準化且複雜性較低之金融工具時，例如換匯合約，本集團採用廣為市場參與者使用之評價技術。此類金融工具之評價模型所使用之參數通常為市場可觀察資訊。

D.衍生金融工具之評價係根據廣為市場使用者所接受之評價模型，例如折現法。遠期外匯合約通常係根據目前之遠期匯率評價。

E.本集團將信用風險評價調整納入金融工具及非金融工具公允價值計算考量，以分別反映交易對手信用風險及本集團信用品質。

4.民國109年及108年度無第一等級與第二等級間之任何移轉。

5.下表列示民國109年及108年度第三等級之變動：

	109年		
	權益證券	國外創投基金	合計
1月1日	\$ 2,072,941	\$ 134,104	\$ 2,207,045
認列於損益之利益			
或損失	783,725	19,118	802,843
本期取得	9,000	8,969	17,969
本期處分	(130,861)	-	(130,861)
匯率影響數	30	-	30
12月31日	<u>\$ 2,734,835</u>	<u>\$ 162,191</u>	<u>\$ 2,897,026</u>
	108年		
	權益證券	國外創投基金	合計
1月1日	\$ 2,090,566	\$ 128,457	\$ 2,219,023
認列於損益之利益			
或損失	11,258	2,564	13,822
本期取得	17,300	3,083	20,383
本期處分	(46,112)	-	(46,112)
匯率影響數	(71)	-	(71)
12月31日	<u>\$ 2,072,941</u>	<u>\$ 134,104</u>	<u>\$ 2,207,045</u>

6. 本集團對於公允價值歸類於第三等級之評價流程係由投資部門或委任專業第三方負責進行金融工具之獨立公允價值驗證，藉獨立來源資料使評價結果貼近市場狀態、確認資料來源係獨立、可靠、與其他資源一致以及代表可執行價格，並定期校準評價模型、進行回溯測試、更新評價模型所需輸入值及資料及其他任何必要之公允價值調整，以確保評價結果係屬合理。
7. 有關屬第三等級公允價值衡量項目所使用評價模型之重大不可觀察輸入值之量化資訊及重大不可觀察輸入值變動之敏感度分析說明如下及附註十二(四)8.：

	109年12月31日		重大不可觀察輸入值	區間 (加權平均)	輸入值與公允價值關係
	公允價值	評價技術			
非衍生權益工具：					
非上市上櫃公司股票	\$ 2,211,738	可類比上市上櫃公司法	營業收入乘數、本淨比乘數及本益比乘數	0.24~1.13 (0.81)	乘數愈高，公允價值愈高；
非上市上櫃公司股票(含創投公司股票及基金)	685,288	淨資產價值	不適用	不適用	淨資產價值越高，公允價值愈高；

	108年12月31日		重大不可觀察輸入值	區間 (加權平均)	輸入值與公允價值關係
	公允價值	評價技術			
非衍生權益工具：					
非上市上櫃公司股票	\$ 1,437,720	可類比上市上櫃公司法	營業收入乘數、本淨比乘數及本益比乘數	0.28~2.48 (1.25)	乘數愈高，公允價值愈高；
非上市上櫃公司股票(含創投公司股票及基金)	769,325	淨資產價值	不適用	不適用	淨資產價值越高，公允價值愈高；

8. 本集團經審慎評估選擇採用之評價模型及評價參數，惟當使用不同之評價模型或評價參數可能導致評價之結果不同。針對分類為第三等級之金融資產，若評價參數變動，則對本期損益或其他綜合損益之影響如下：



		109年12月31日				
		認列於損益		認列於其他綜合損益		
	輸入值	變動	有利變動	不利變動	有利變動	不利變動
金融資產						
權益工具	本淨比乘數及營業收入乘數	± 1%	\$ 22,117	\$ 22,117	\$ -	\$ -
金融資產						
權益工具	淨資產價值	± 1%	6,834	6,834	19	19
			<u>\$ 28,951</u>	<u>\$ 28,951</u>	<u>\$ 19</u>	<u>\$ 19</u>
		108年12月31日				
		認列於損益		認列於其他綜合損益		
	輸入值	變動	有利變動	不利變動	有利變動	不利變動
金融資產						
權益工具	本淨比乘數及營業收入乘數	± 1%	\$ 14,377	\$ 14,377	\$ -	\$ -
金融資產						
權益工具	淨資產價值	± 1%	7,672	7,672	21	21
			<u>\$ 22,049</u>	<u>\$ 22,049</u>	<u>\$ 21</u>	<u>\$ 21</u>

### 十三、附註揭露事項

#### (一)重大交易事項相關資訊

依「證券發行人財務報告編製準則」之規定，本集團民國 109 年度之重大交易相關事項如下，另與子公司間之交易事項，於編製合併報告時均已沖銷，以下揭露資訊係供參考。

1. 資金貸與他人：請詳附表一。
2. 為他人背書保證：請詳附表二。
3. 期末持有有價證券情形（不包含投資子公司、關聯企業及合資控制部分）：請詳附表三。
4. 累積買進或賣出同一有價證券之金額達新台幣三億元或實收資本額百分之二十以上：請詳附表四。
5. 取得不動產之金額達新台幣三億元或實收資本額百分之二十以上：無此情形。
6. 處分不動產之金額達新台幣三億元或實收資本額百分之二十以上：無此情形。

7. 與關係人進、銷貨之金額達新台幣一億元或實收資本額百分之二十以上：請詳附表五。
8. 應收關係人款項達新台幣一億元或實收資本額百分之二十以上：請詳附表六。
9. 從事衍生工具交易：請詳附註六(二)及附註十二(三)。
10. 母公司與子公司及各子公司間之業務關係及重要交易往來情形及金額：請詳附表七。

#### (二) 轉投資事業相關資訊

被投資公司名稱、所在地區等相關資訊（不包含大陸被投資公司）：請詳附表八。

#### (三) 大陸投資資訊

1. 基本資料：請詳附表九。
2. 直接或間接經由第三地區事業與轉投資大陸之被投資公司所發生之重大交易事項：請詳附表五、六、七。

#### (四) 主要股東資訊

主要股東資訊：本公司未有持股達5%以上之股東。

### 十四、部門資訊

#### (一) 一般性資訊

本集團係以地區別資訊提供予營運決策者複核，本集團目前將銷售接單區域劃分為三個主要地區，分別為台灣、美洲地區及中國地區。由於此三個地區銷售據點及產品性質及配銷模式不盡相同，且本集團營運決策者於財務管理及評估經營績效時亦以此三區域分別進行，故在營運部門係以台灣、美國及中國為應報導部門。

#### (二) 部門資訊之衡量

本集團根據營業收入及稅前損益評估各營運部門之績效，所有營運部門均採用一致之會計政策，如合併財務報表附註四所述之重大會計政策之彙總說明。部門間之借貸係按公允交易原則進行。向主要營運決策者呈報之外部收入，與合併損益表內之收入採用一致之衡量方式。本期調整後之合併稅前損益應報導部門調節資訊請詳附註十四(三)。

(三)部門損益資訊

提供予主要營運決策者之應報導部門資訊如下：

	109年度					
	台 灣	美 國	中 國	其 他	合併沖銷	合 併
來自母公司及合併子公司以外 客戶之收入	\$ 7,185,838	\$ 880,424	\$ 8,647,135	\$ 34,490	\$ -	\$ 16,747,887
來自母公司及合併子公司之收入	<u>4,675,706</u>	<u>85,967</u>	<u>98,788</u>	<u>7,249,236</u>	<u>( 12,109,697)</u>	<u>-</u>
	<u>\$ 11,861,544</u>	<u>\$ 966,391</u>	<u>\$ 8,745,923</u>	<u>\$ 7,283,726</u>	<u>(\$ 12,109,697)</u>	<u>\$ 16,747,887</u>
部門稅前損益	<u>\$ 727,233</u>	<u>\$ 19,652</u>	<u>(\$ 77,475)</u>	<u>(\$ 104,154)</u>	<u>\$ 175,478</u>	<u>\$ 740,734</u>
部門稅後損益	<u>\$ 558,489</u>	<u>\$ 18,213</u>	<u>(\$ 79,315)</u>	<u>(\$ 104,154)</u>	<u>\$ 176,337</u>	<u>\$ 569,570</u>
部門損益包含：						
折舊及攤銷	(\$ 44,136)	(\$ 23,232)	(\$ 357,512)	(\$ 85,084)	(\$ 7,270)	(\$ 517,234)
利息收入	18,763	531	19,925	65	( 3,717)	35,567
利息費用	( 5,741)	( 5,237)	( 22)	( 4,480)	3,757	( 11,723)
所得稅費用	( 168,744)	( 580)	( 1,840)	-	-	( 171,164)
採用權益法之關聯企業 損益之份額	<u>( 176,747)</u>	<u>-</u>	<u>( 18,081)</u>	<u>-</u>	<u>188,794</u>	<u>( 6,034)</u>
部門資產	<u>\$ 16,155,543</u>	<u>\$ 931,350</u>	<u>\$ 7,592,700</u>	<u>\$ 3,761,781</u>	<u>(\$ 9,333,183)</u>	<u>\$ 19,108,191</u>
部門負債	<u>\$ 3,338,260</u>	<u>\$ 162,827</u>	<u>\$ 2,942,011</u>	<u>\$ 2,303,854</u>	<u>(\$ 2,175,377)</u>	<u>\$ 6,571,575</u>

	108年度					
	台 灣	美 國	中 國	其 他	合併沖銷	合 併
來自母公司及合併子公司以外 客戶之收入	\$ 3,605,833	\$ 4,179,093	\$ 7,434,833	\$ 566	\$ -	\$ 15,220,325
來自母公司及合併子公司之收入	<u>5,283,358</u>	<u>136,736</u>	<u>5,281,457</u>	<u>1,679,428</u>	<u>( 12,380,979)</u>	<u>-</u>
	<u>\$ 8,889,191</u>	<u>\$ 4,315,829</u>	<u>\$ 12,716,290</u>	<u>\$ 1,679,994</u>	<u>(\$ 12,380,979)</u>	<u>\$ 15,220,325</u>
部門稅前損益	<u>\$ 42,613</u>	<u>\$ 33,574</u>	<u>(\$ 36,130)</u>	<u>(\$ 136,819)</u>	<u>\$ 160,528</u>	<u>\$ 63,766</u>
部門稅後損益	<u>\$ 41,376</u>	<u>\$ 29,956</u>	<u>(\$ 78,304)</u>	<u>(\$ 136,819)</u>	<u>\$ 160,528</u>	<u>\$ 16,737</u>
部門損益包含：						
折舊及攤銷	(\$ 47,379)	(\$ 32,655)	(\$ 387,431)	(\$ 29,520)	\$ 3,946	(\$ 493,039)
利息收入	38,488	898	23,916	96	( 3,408)	59,990
利息費用	( 919)	( 7,043)	( 133)	( 4,496)	3,447	( 9,144)
所得稅利益(費用)	( 1,237)	( 3,618)	( 42,147)	-	-	( 47,002)
採用權益法之關聯企業損益之份額	<u>( 174,598)</u>	<u>-</u>	<u>12,979</u>	<u>-</u>	<u>146,825</u>	<u>( 14,794)</u>
部門資產	<u>\$ 14,362,979</u>	<u>\$ 1,264,045</u>	<u>\$ 7,566,876</u>	<u>\$ 2,583,410</u>	<u>(\$ 8,555,858)</u>	<u>\$ 17,221,452</u>
部門負債	<u>\$ 2,033,748</u>	<u>\$ 462,403</u>	<u>\$ 2,909,337</u>	<u>\$ 1,524,411</u>	<u>(\$ 1,739,161)</u>	<u>\$ 5,190,738</u>

#### (四) 部門損益之調節資訊

1. 部門間之銷售係按公允交易原則進行。向主要營運決策者呈報之外部收入，與損益表內之收入採用一致之衡量方式。
2. 本期調整後之合併總損益與應報導部門稅後淨利調節資訊請詳附註十四(三)。

#### (五) 產品別及勞務別之資訊

外部客戶收入主要來自數位電視、顯示器及音響銷售業務。各項收入餘額明細組成如下：

	109年度	108年度
數位電視機	\$ 10,501,849	\$ 12,424,455
顯示器	2,946,005	1,746,514
電腦周邊產品	1,975,908	139,439
音響	208,852	334,718
其他	1,115,273	575,199
	<u>\$ 16,747,887</u>	<u>\$ 15,220,325</u>

#### (六) 地區別資訊

本集團民國 109 年度及 108 年度地區別資訊如下：

	109年度		108年度	
	收入	非流動資產	收入	非流動資產
亞洲	\$ 9,265,042	\$ 927,144	\$ 8,511,429	\$ 973,686
美洲	2,273,380	336,492	4,022,252	378,218
台灣	2,243,997	1,345,459	1,632,975	1,621,344
歐洲	2,161,121	-	223,390	-
大洋洲	32,747	-	99,812	-
其他	771,600	1,083,007	730,467	878,998
	<u>\$ 16,747,887</u>	<u>\$ 3,692,102</u>	<u>\$ 15,220,325</u>	<u>\$ 3,852,246</u>

#### (七) 重要客戶資訊

本集團民國 109 年及 108 年度重要客戶資訊如下：

	109年度		108年度	
	收入	部門	收入	部門
S客戶	\$ 4,670,305	台灣、中國	\$ 2,838,786	台灣、中國
M客戶	4,240,121	中國	5,612,116	中國
V客戶	724,979	美國	3,851,366	美國
L客戶	1,975,908	台灣	205,127	台灣
	<u>\$ 11,611,313</u>		<u>\$ 12,507,395</u>	

瑞軒科技股份有限公司及其子公司

資金貸與他人

民國109年1月1日至12月31日

附表一

單位：新台幣仟元

(除特別註明者外)

編號 (註1)	貸出資金 之公司	貸與對象	往來項目	是否 為關本 係人	最高金額	期末餘額	實際動支 金額	利率 區間	資金貸 與性質 (註2)	業務往來 金額	有短期融通 資金必要 之原因	提列備抵 呆帳金額	擔保 名稱	價值	對個別 品貸與 之限制 (註3)	對資金 貸與總 額限制 (註3)	備註
0	瑞軒科技股 份有限公司	AMTRAN VIETNAM TECHNOLOGY COMPANY LIMITED.	其他應收款- 關係人	是	\$ 284,800	\$ 284,800	\$ -	依合 約規 定	2	\$ -	購置設備、營業 週轉使用	\$ -	無	\$ -	\$ 2,468,560	\$ 4,937,120	

註1：編號欄位之說明如下：

- (1). 發行人填0。
- (2). 被投資公司按公司別由阿拉伯數字1開始依序編號。

註2：資金貸與之性質填寫方法如下：

- (1). 有業務往來者請填1。
- (2). 有短期融通資金必要者請填2。

註3：本公司資金貸與總額以淨值40%為限；對單一企業之資金貸與他人限額，除本公司持有普通股股權超過90%之子公司不得超過當期淨值20%外，其餘不得超過當期淨值10%。

瑞軒科技股份有限公司及其子公司

為他人背書保證

民國109年1月1日至12月31日

附表二

單位：新台幣仟元

(除特別註明者外)

編號 (註1)	背書保證者 公司名稱	被背書保證對象 公司名稱	對單一企業 關係背書保證 (註2)	本期最高 保證餘額 (註3、8)	期末 保證餘額 (註4)	實際動支 金額 (註5)	以財產擔保 之背書保證 金額 (註6)	累計背書保證 金額 佔最近期財務 報表淨值之 比率 (註3、8)	背書保證 最高 限額 (註3、8)	屬母公司 對屬子公司 背書保證 (註7)	屬子公司 對屬母公司 背書保證 (註7)	屬大陸地 區背書保證 (註7)	備註
0	瑞軒科技股 份有限公司	AMTRAN VIETNAM TECHNOLOGY COMPANY LIMITED.	2	\$ 2,468,560	\$ 1,196,160	\$ 1,196,160	\$ -	9.69	\$ 6,171,400	Y	N	N	

註1：編號欄之說明如下：

- (1). 發行人填0。
- (2). 被投資公司按公司別由阿拉伯數字1開始依序編號。

註2：背書保證者與被背書保證對象之關係有下列六種，標示種類即可：

- (1). 有業務關係之公司。
- (2). 直接持有普通股股權超過百分之五十之子公司。
- (3). 母公司與子公司持有普通股股權合併計算超過百分之五十之被投資公司。
- (4). 對於直接或經由子公司間接持有普通股股權超過百分之五十之母公司。
- (5). 基於承攬工程需要之同業間依合約規定互保之公司。
- (6). 因共同投資關係由各出資股東依其持股比例對其背書保證之公司。

註3：應填列公司依為他人背書保證作業程序，所訂定對個別對象背書保證之限額及背書保證最高限額，並於備註欄說明背書保證個別對象及總限額之計算方法。

註4：當年度為他人背書保證之最高餘額。

註5：截至年底舉凡公司向銀行簽具背書保證契約或票據之額度獲准時，即承擔背書或保證責任；另其他相關有背書保證情事者，皆應入計背書保證餘額中。

註6：應輸入被背書保證公司於使用背書保證餘額範圍內之實際動支金額。

註7：屬上市櫃母公司對子公司背書保證者、屬子公司對上市櫃母公司背書保證者、屬大陸地區背書保證者始須填列Y。

註8：係依據本公司背書保證作業程序。本公司提供背書保證責任總額，以本公司最近期淨值百分之五十為限；對單一企業背書保證限額，除本公司直接持有普通股股數超過百分之九十之子公司不得超過當期淨值百分之二十外，其餘不得超過當期淨值百分之十。淨值以最近期經會計師查核簽證或查核之財務報表所載為準。

瑞軒科技股份有限公司及其子公司

期末持有有價證券情形（不包含投資子公司、關聯企業及合資控制部分）

民國109年12月31日

附表三

單位：新台幣仟元

（除特別註明者外）

持有之公司	有價證券種類及名稱（註1）	與有價證券發行人之關係（註2）	帳列科目	期		末		備註
				股數（仟股）（註3）	帳面金額	持股比例	公允價值（註4）	
瑞軒科技股份有限公司	國內外上市櫃股票－							
	中國信託金融控股股份有限公司乙種特別股	-	透過損益按公允價值衡量之金融資產-流動	1,098	\$ 69,613	0.22%	\$ 69,613	
	富邦金融控股股份有限公司甲種特別股	-	"	392	24,422	0.03%	24,422	
	國泰金融控股股份有限公司甲種特別股	-	"	270	16,686	0.02%	16,686	
	大聯大投資控股股份有限公司甲種特別股	-	"	100	5,010	0.05%	5,010	
	和潤企業股份有限公司	-	"	337	27,162	0.07%	27,162	
	鍊寶科技股份有限公司	-	"	4	237	0.01%	237	
	華固建設股份有限公司	-	"	21	1,844	0.01%	1,844	
	晶華國際酒店股份有限公司	-	"	7	945	0.01%	945	
	元大全球未來關鍵科技ETF證券投資信託基金	-	"	250	6,555	0.08%	6,555	
	鎧勝控股有限公司	-	"	1,180	103,014	0.28%	103,014	
	中租控股股份有限公司甲種特別股	-	"	100	9,960	0.07%	9,960	
	文擘科技股份有限公司甲種特別股	-	"	200	9,710	0.15%	9,710	
	Realfiction Holding AB	-	"	2,074	127,056	11.52%	127,056	
	小米集團	-	"	170	20,730	0.00%	20,730	
	DOG-Proshares Short Dow30	-	"	2	2,467	0.02%	2,467	
					<u>425,411</u>		<u>425,411</u>	
瑞軒科技股份有限公司	國內外非上市櫃股票－							
	VIZIO Inc. 特別股	-	透過損益按公允價值衡量之金融資產-流動	67	2,069,964	註5	2,069,964	
	藍新科技股份有限公司	-	"	716	19,000	0.95%	19,000	
	友松娛樂股份有限公司	-	"	662	14,991	4.15%	14,991	
	福邦創業投資股份有限公司	-	"	3,000	30,000	4.12%	30,000	
	GROOVE X, Inc.	-	"	註8	47,587	註8	47,587	
	台灣生捷科技股份有限公司	-	"	1,240	62,000	3.81%	62,000	
	I-Serve Holdings Limited	-	"	1,000	63,793	1.87%	63,793	
	永續發展股份有限公司	-	"	500	50,000	1.51%	50,000	
	百聿數碼創意股份有限公司	-	"	295	7,317	0.98%	7,317	
	CAN YANG INVESTMENT LIMITED	-	"	3,914	75,187	5.15%	75,187	
	OWLINK TECHNOLOGY, INC. 特別股	-	"	註6	217,274	註6	217,274	
	裕基創業投資股份有限公司	-	"	844	6,941	3.75%	6,941	
	福友創業投資有限合夥	-	"		21,000	5.77%	21,000	
					<u>2,685,054</u>		<u>2,685,054</u>	



持有之公司	有價證券種類及名稱(註1)	與有價證券發行人之關係(註2)	帳列科目	期 末		備註
				帳面金額	公允價值	
				股數(仟股)(註3)	持股比例	公允價值(註4)
瑞軒科技股份有限公司	國內公司債－ 國泰人壽保險股份有限公司108年度第1期 無到期日累積次順位公司債	-	透過損益按公允價值衡量 之金融資產-流動	-	-	\$ 20,000
瑞軒科技股份有限公司	國內開放式平衡型基金－ 富邦台灣永續發展高股息證券投資信託基金	-	"	-	-	5,714
瑞軒科技股份有限公司	國外開放式股票型基金－ 保德信美國投資級企業債券累積型	-	"	-	-	15,499
瑞軒科技股份有限公司	國外創投型基金－ Solaris Global Alpha Fund	-	"	-	-	72,050
	CHERUBIC VENTURES FUND II L.P	-	"	-	-	60,035
	CHERUBIC VENTURES FUND IV, L.P	-	"	-	-	30,107
						162,192
瑞軒科技股份有限公司	國外開放式平衡型基金－ PGIM美國公司債基金T級別美元累積型	-	"	-	-	16,260
瑞軒科技股份有限公司	國外股票連結票據－ Autocall Barrier RCN GSI	-	"	-	-	41,960
						\$ 3,372,090
						\$ 3,372,090

註1：本表所稱有價證券，係指屬國際財務報導準則第9號「金融工具」範圍內之股票、債券、受益憑證及上述項目所衍生之有價證券。

註2：有價證券發行人非屬關係人者，該欄免填。

註3：按公允價值衡量者，帳面金額乙欄請填公允價值評價調整後及扣除累計減損之帳面餘額；非屬按公允價值衡量者，帳面金額乙欄請填原始取得成本或攤銷後成本扣除累計減損之帳面餘額。

註4：所列有價證券有因提供擔保、質押借款或其他依約定而受限制使用者，應於備註欄註明提供擔保或質借股數、擔保或質借金額及限制使用情形。

註5：截至民國109年12月31日止，本公司持有VIZIO Inc.可轉換特別股67仟股，特別股比例為50%，但無表決權。

註6：截至民國109年12月31日止，本公司持有OWLINK TECHNOLOGY, Inc. 特別股Series A Stock 1,200仟股、Series B Stock 2,100仟股及Seed Preferred Stock 1,200仟股，約當持股比例約8.56%。

註7：截至民國109年12月31日止，本公司持有FUGOO CORP. 特別股200仟股，佔特別股比例為20.00%。

註8：截至民國109年12月31日止，本公司持有GROOVE X, Inc. 特別股A2 51仟股及特別股A3 15仟股，約當持股比例約3.5%。

持有之公司	有價證券種類及名稱 (註1)	與有價證券發行人之關係 (註2)	帳列科目	期		末		備註
				股數 (仟股) (註3)	帳面金額	持股比例	公允價值 (註4)	
瑞茂投資股份有限公司	國內上市櫃股票－							
	富邦金融控股股份有限公司甲種特別股	-	透過損益按公允價值衡量之金融資產-流動	698	\$ 43,484	0.06%	\$ 43,484	
	國泰金融控股股份有限公司甲種特別股		"	602	37,203	0.04%	37,203	
	台灣積體電路製造股份有限公司		"	25	13,250	0.00%	13,250	
	聯亞光電工業股份有限公司	-	"	27	7,628	0.03%	7,628	
	台灣表面黏著科技股份有限公司	-	"	50	6,450	0.02%	6,450	
					<u>108,015</u>		<u>108,015</u>	
瑞茂投資股份有限公司	國內外非上市櫃股票－							
	廣化科技股份有限公司	-	"	1,100	10,989	4.68%	10,989	
	華科材料科技股份有限公司	-	"	325	8	1.54%	8	
	穎天光電股份有限公司	-	"	180	5,300	1.46%	5,300	
	金洋國際開發股份有限公司	-	"	28	1,000	17.92%	1,000	
					<u>17,297</u>		<u>17,297</u>	
					<u>\$ 125,312</u>		<u>\$ 125,312</u>	

註1：本表所稱有價證券，係指屬國際財務報導準則第9號「金融工具」範圍內之股票、債券、受益憑證及上述項目所衍生之有價證券。

註2：有價證券發行人非屬關係人者，該欄免填。

註3：按公允價值衡量者，帳面金額乙欄請填公允價值評價調整後及扣除累計減損之帳面餘額；非屬按公允價值衡量者，帳面金額乙欄請填原始取得成本或攤銷後成本扣除累計減損之帳面餘額。

註4：所有有價證券有因提供擔保、質押借款或其他依約定而受限制使用者，應於備註欄註明提供擔保或質借股數、擔保或質借金額及限制使用情形。

持有之公司	有價證券種類及名稱 (註1)	與有價證券發行人之關係 (註2)	帳列科目	期		末		備註
				股數(仟股)	(註3)	帳面金額	持股比例公允價值 (註4)	
宏軒創業投資(股)公司	國內外非上市櫃股票－							
	亞德光機股份有限公司普通股	-	透過損益按公允價值衡量之金融資產-流動	120	\$ -	0.69%	\$ -	
	巨生醫股份有限公司	-	"	1,998	63,930	4.13%	63,930	
	LOFTechnology, Inc. 普通股	-	"	290	-	1.65%	-	
	聯勝光電股份有限公司	-	"	159	-	0.56%	-	
	瑞瑩光電股份有限公司	-	"	172	-	1.49%	-	
					<u>\$ 63,930</u>		<u>\$ 63,930</u>	

註1：本表所稱有價證券，係指屬國際財務報導準則第9號「金融工具」範圍內之股票、債券、受益憑證及上述項目所衍生之有價證券。

註2：有價證券發行人非屬關係人者，該欄免填。

註3：按公允價值衡量者，帳面金額乙欄請填公允價值評價調整後及扣除累計減損之帳面餘額；非屬按公允價值衡量者，帳面金額乙欄請填原始取得成本或攤銷後成本扣除累計減損之帳面餘額。

註4：所有有價證券有因提供擔保、質押借款或其他依約定而受限制使用者，應於備註欄註明提供擔保或質借股數、擔保或質借金額及限制使用情形。

持有之公司	有價證券種類及名稱 (註1)	與有價證券發行人之關係 (註2)	帳列科目	期 末		備註
				股數(仟股) (註3)	帳面金額 公允價值 (註4)	
瑞旭科技股份有限公司	國外股票連結票據— 昇昇得利38號	-	透過損益按公允價值衡量 價值衡量之金融資產-流動	-	\$ 38,474      -      \$ 38,474	

註1：本表所稱有價證券，係指屬國際財務報導準則第9號「金融工具」範圍內之股票、債券、受益憑證及上述項目所衍生之有價證券。

註2：有價證券發行人非屬關係人者，該欄免填。

註3：按公允價值衡量者，帳面金額乙欄請填公允價值評價調整後及扣除累計減損之帳面餘額；非屬按公允價值衡量者，帳面金額乙欄請填原始取得成本或攤銷後成本扣除累計減損之帳面餘額。

註4：所有有價證券有因提供擔保、質押借款或其他依約定而受限制使用者，應於備註欄註明提供擔保或質借股數、擔保或質借金額及限制使用情形。

持有之公司 有價證券種類及名稱 (註1)	與有價證券發行人之關係 (註2)	帳列科目	期 末		備註
			股數(仟股) (註3)	帳面金額 持股比例 公允價值 (註4)	
國內外非上市櫃股票－ 瑞中電子(蘇州)有限公司 北京超弦科技有限公司	-	透過其他綜合損益按公允價值 衡量之金融資產-流動	-	\$ 1,853	\$ 1,853

註1：本表所稱有價證券，係指屬國際財務報導準則第9號「金融工具」範圍內之股票、債券、受益憑證及上述項目所衍生之有價證券。

註2：有價證券發行人非屬關係人者，該欄免填。

註3：按公允價值衡量者，帳面金額乙欄請填公允價值評價調整後及扣除累計減損之帳面餘額；非屬按公允價值衡量者，帳面金額乙欄請填原始取得成本或攤銷後成本扣除累計減損之帳面餘額。

註4：所有有價證券有因提供擔保、質押借款或其他依約定而受限制使用者，應於備註欄註明提供擔保或質借股數、擔保或質借金額及限制使用情形。

瑞軒科技股份有限公司及其子公司

累積買進或賣出同一有價證券之金額達新台幣三億元或實收資本額百分之二十以上

民國109年1月1日至12月31日

附表四

單位：新台幣仟元

(除特別註明者外)

買、賣之公司	有價證券種類及名稱	帳列科目	交易對象		期初		買入(註2)		賣出				期末		備註		
			(註1)	關係	股數(仟股)	金額	股數(仟股)	金額	股數(仟股)	售價	帳面成本	處分損益	股數(仟股)	金額			
瑞軒科技 股份有限公司	AMTRAN VIETNAM TECHNOLOGY COMPANY LIMITED.	採用權益法之 投資	現金增資認購 新股	本公司 之子公司	-	\$ 1,058,998	-	\$ 398,929	-	\$ -	-	\$ -	-	\$ -	-	\$ 1,457,927	-

註1：有價證券帳列採用權益法之投資者，須填寫該二欄，餘得免填。

註2：包含增加投資金額\$548,294、本期認列之投資損失\$104,154及國外營運機構財務報表換算之兌換差額減少\$45,211。

瑞軒科技股份有限公司及其子公司

與關係人進、銷貨之金額達新台幣一億元或實收資本額百分之二十以上

民國109年1月1日至12月31日

附表五

單位：新台幣仟元

(除特別註明者外)

進(銷)貨之公司			交易對象名稱			關係			進(銷)貨金額			佔總進(銷)貨之比率			授信期間			交易條件與一般交易情形不同之情形及原因(註1)			應收(付)票據、帳款			佔總應收(付)票據、帳款			備註		
進(銷)貨之公司			交易對象名稱			關係			進(銷)貨金額			佔總進(銷)貨之比率			授信期間			交易條件與一般交易情形不同之情形及原因(註1)			應收(付)票據、帳款			佔總應收(付)票據、帳款			備註		
進(銷)貨之公司			交易對象名稱			關係			進(銷)貨金額			佔總進(銷)貨之比率			授信期間			交易條件與一般交易情形不同之情形及原因(註1)			應收(付)票據、帳款			佔總應收(付)票據、帳款			備註		
進(銷)貨之公司			交易對象名稱			關係			進(銷)貨金額			佔總進(銷)貨之比率			授信期間			交易條件與一般交易情形不同之情形及原因(註1)			應收(付)票據、帳款			佔總應收(付)票據、帳款			備註		
瑞軒科技股份有限公司	AMTRAN LOGISTICS, INC.	本公司之子公司	(銷貨)	(\$ 613,423)	(5%)	月結60天	銷貨價格依雙方約定之價格交易	一般客戶為月結30~90天	\$ -	0%																			
瑞軒科技股份有限公司	蘇州樂軒科技有限公司	本公司之子公司	(銷貨)	(\$ 912,174)	(8%)	月結60天	銷貨價格依雙方約定之價格交易	一般客戶為月結30~90天	\$ -	0%																			
瑞軒科技股份有限公司	瑞旭科技股份有限公司	本公司之子公司	(銷貨)	(\$ 231,397)	(2%)	月結90天	銷貨價格依雙方約定之價格交易	一般客戶為月結30~90天	\$ 103,520	4%																			
瑞軒科技股份有限公司	AMTRAN VIDEO CORPORATION	本公司之子公司	(銷貨)	(\$ 287,511)	(2%)	月結60天	銷貨價格依雙方約定之價格交易	一般客戶為月結30~90天	\$ 23,205	1%																			
AMTRAN LOGISTICS, INC.	VIZIO, INC.	其他關係人	(銷貨)	(\$ 581,005)	(94%)	月結60天	銷貨價格依雙方約定之價格交易	一般客戶為月結30~90天	\$ -	0%																			
瑞旭科技股份有限公司	瑞網股份有限公司	其他關係人	(銷貨)	(\$ 214,524)	(96%)	月結90天	銷貨價格依雙方約定之價格交易	一般客戶為月結30~90天	\$ 74,459	49%																			
蘇州樂軒科技有限公司	瑞軒科技股份有限公司	最終母公司	(銷貨)	(\$ 2,638,094)	(30%)	月結75天	銷貨價格依雙方約定之價格交易	一般客戶為月結30~90天	\$ 882,465	65%																			
AMTRAN VIETNAM TECHNOLOGY COMPANY LIMITED.	瑞軒科技股份有限公司	最終母公司	(銷貨)	(\$ 7,242,755)	(99%)	月結75天	銷貨價格依雙方約定之價格交易	一般客戶為月結30~90天	\$ 1,606,758	100%																			

註1：關係人交易條件如與一般交易條件不同，應於單價及授信期間欄位敘明差異情形及原因。

註2：若有預收(付)款項情形者，應於備註欄敘明原因、契約約定條款、金額及與一般交易型態之差異情形。

註3：實收資本額係指母公司之實收資本額。發行人股票無面額或每股面額非屬新臺幣十元者，有關實收資本額百分之二十之交易金額規定，以資產負債表歸屬於母公司業主之權益百分之十計算之。

註4：本公司與子公司間交易以資產及收入面為揭露方式，其相對交易不再揭露。

瑞軒科技股份有限公司及其子公司  
 應收關係人款項達新台幣一億元或實收資本額百分之二十以上  
 民國109年1月1日至12月31日

附表六

單位：新台幣仟元  
 (除特別註明者外)

帳列	應收	款項之	公司	交易	對象	名稱	關係	應收關係人款項餘額		逾期應收關係人款項			
								(註1)	週轉率	金額	處理方式	期後收回金額	提列備抵呆帳金額
瑞軒科技股份有限公司							本公司之子公司	103,520	3.03	-	-	34,557	-
蘇州樂軒科技有限公司							最終母公司	\$ 882,465	5.26	-	-	523,687	-
AMTRAN VIETNAM TECHNOLOGY COMPANY LIMITED.							最終母公司	1,606,758	7.13	-	-	1,423,528	-

註1：請依應收關係人帳款、票據、其他應收款…等分別填列。

註2：實收資本額係指母公司之實收資本額。發行人股票無面額或每股面額非屬新臺幣十元者，有關實收資本額百分之二十之交易金額規定，以資產負債表歸屬於母公司業主之權益百分之十計算之。



瑞軒科技股份有限公司及其子公司  
 母公司與子公司及各子公司間之業務關係及重要交易往來情形及金額  
 民國109年1月1日至12月31日

附表七

單位：新台幣仟元  
 (除特別註明者外)

交 易 往 來 情 形 (註 5)									
編號 (註1)	交 易 人 名 稱	交 易 往 來 對 象 (註 2)	與 交 易 人 之 關 係	科 目	金 額	交 易 條 件	估 合 併 總 營 收 或 總 資 產 之 比 率 (註 3)		
1	蘇州樂軒科技有限公司	瑞軒科技股份有限公司	子公司對母公司	銷貨	\$ 2,638,094	月結75天	15.75%		
1	蘇州樂軒科技有限公司	瑞軒科技股份有限公司	子公司對母公司	應收帳款	882,465	月結75天	4.62%		
2	AMTRAN VIETNAM TECHNOLOGY COMPANY LIMITED.	瑞軒科技股份有限公司	子公司對母公司	銷貨	7,242,755	月結75天	43.25%		
2	AMTRAN VIETNAM TECHNOLOGY COMPANY LIMITED.	瑞軒科技股份有限公司	子公司對母公司	應收帳款	1,606,758	月結75天	8.41%		

註1：母公司及子公司相互間之業務往來資訊應分別於編號欄註明，編號之填寫方法如下：

- (1). 母公司填0。
- (2). 子公司依公司別由阿拉伯數字1開始依序編號。

註2：與交易人之關係有以下三種，標示種類即可(若係母子公司間或各子公司間之同一筆交易，則無須重複揭露。如：母公司對子公司之交易，若母公司已揭露，則子公司部分無須重複揭露；子公司對子公司之交易，若其一子公司已揭露，則另一子公司無須重複揭露)：

- (1). 母公司對子公司。
- (2). 子公司對母公司。
- (3). 子公司對子公司。

註3：交易往來金額佔合併總營收或總資產比率之計算，若屬資產負債項目者，以期末餘額佔合併總資產之方式計算；若屬損益項目者，以期中累積金額佔合併總營收之方式計算。

註4：本表之重要交易往來情形得由公司依重大性原則決定是否須列示。

註5：個別交易未達新台幣5億元者，不予揭露；另以資產面及收入面為揭露方式，其相對交易不再揭露。

瑞軒科技股份有限公司及其子公司  
被投資公司名稱、所在地區等相關資訊（不包含大陸被投資公司）  
民國109年1月1日至12月31日

附表八

單位：新台幣仟元  
(除特別註明者外)

投資公司名稱	被投資公司名稱 (註1、2)	所在地區	主要營業項目	原始投資金額		期末持		被投資公司本期認列之				
				本期	期末	數	比	率	帳	面	金額	(註2(2))
瑞軒科技股份有限公司	ABOUND PROFITS LIMITED	英屬維京群島	一般事業投資	\$ 847,755	\$ 847,755	24,800,000	100.00%	\$	1,803,088	(\$ 54,379)	(\$ 54,379)	
瑞軒科技股份有限公司	瑞茂投資股份有限公司	台灣	一般事業投資	199,980	199,980	19,998,000	100.00%		178,392	( 10,999)	( 10,999)	
瑞軒科技股份有限公司	ASEV DISPLAY LABS	美國	電腦軟硬體銷售及售後服務	67,189	67,189	2,000,000	100.00%		99,906	1,178	1,178	
瑞軒科技股份有限公司	瑞旭投資股份有限公司	台灣	一般買賣業	88,573	88,573	16,400,000	82.00%		188,801	1,277	1,047	
瑞軒科技股份有限公司	AMTRAN LOGISTICS, INC.	美國	液晶電視銷售及物流服務	32,814	32,814	1,000,000	100.00%		435,558	( 3,612)	( 3,612)	
瑞軒科技股份有限公司	AMTRAN VIDEO CORPORATION	美國	液晶電視銷售及物流服務	28,560	28,560	1,000,000	100.00%		33,652	1,725	1,725	
瑞軒科技股份有限公司	SPYGLASS TESLA, LLC.	美國	一般事業投資	57,437	57,437	1,750,000	43.75%		87,240	19,782	8,655	
瑞軒科技股份有限公司	AMTRAN VIETNAM TECHNOLOGY COMPANY LIMITED	越南	液晶顯示器生產及銷售	1,771,980	1,223,686	-	100.00%		1,457,927	( 104,154)	( 104,154)	
瑞軒科技股份有限公司	宏軒創業投資股份有限公司	台灣	創投事業	16,486	27,965	1,648,561	38.71%		25,395	8,241	3,190	
瑞軒科技股份有限公司	HEROIC FAITH MEDICAL SCIENCE CO., LTD	開曼群島	一般事業投資	54,262	24,652	3,333,333	24.17%		54,262	-	-	註3
瑞軒科技股份有限公司	華容股份有限公司	台灣	電子零組件生產	497,099	497,099	54,575,709	31.60%		390,669	21,039	6,648	關聯企業
瑞軒科技股份有限公司	中軒創業投資股份有限公司	台灣	創投事業	77,241	77,241	7,724,138	24.14%		64,551	( 53,387)	( 12,886)	
瑞茂投資股份有限公司	華容股份有限公司	台灣	電子零組件生產	20,354	20,354	1,675,504	0.97%		12,916	21,039	204	關聯企業
瑞旭投資股份有限公司	瑞旭通股份有限公司	台灣	物流服務	15,074	15,074	3,000,000	100.00%		36,198	( 1,385)	( 1,385)	

註1：公開發行公司如設有國外控股公司且依當地法令規定以合併財務報告為主要財務報告者，有關國外被投資公司資訊之揭露，得僅揭露至該控股公司之相關資訊。

註2：非屬註1所述情形者，依下列規定填寫：

- (1) 「被投資公司名稱」、「所在地區」、「主要營業項目」、「原始投資金額」及「期末持股情形」等欄，應依本（公開發行）公司轉投資情形及每一直接或間接控制之被投資公司再轉投資情形依序填寫，並於備註欄註明各被投資公司與本（公開發行）公司之關係（如係屬子公司或孫公司）。
- (2) 「被投資公司本期損益」乙欄，應填寫各被投資公司之本期損益金額。
- (3) 「本期認列之投資損益」乙欄，僅須填寫本（公開發行）公司認列直接轉投資之各子公司及採權益法評價之各被投資公司之損益金額，餘得免填。於填寫「認列直接轉投資之各子公司本期損益金額」時，應確認各子公司本期損益金額業已包含其再轉投資依規定應認列之投資損益。

註3：本公司持有Heroic Faith Medical Science Co., Ltd特別股3,333仟股。

瑞軒科技股份有限公司及其子公司

大陸投資資訊—基本資料

民國109年1月1日至12月31日

附表九

單位：新台幣仟元

(除特別註明者外)

大陸被投資公司名稱	主要營業項目	實收資本額 (註3)	投資方式 (註1)	本期匯出或收回			本期期末自台灣匯出累積被投資公司或間接投資投資損益之持股比例(註2)	本公司直接本期認列	期末投資截至本期止已	匯回投資收益備註
				本期期初自台灣匯出累積投資金額	匯出	收回				
瑞中電子(蘇州)有限公司	液晶顯示器研發設計、生產及維修服務。	\$ 1,076,544	1	\$ 563,904	\$ -	\$ -	\$ 563,904 (\$ 4,848)	100.00 (\$ 4,848)	\$ 1,750,069	\$ 1,171,421
蘇州樂軒科技有限公司	液晶顯示器研發設計、生產及維修服務。	2,589,248	1	-	-	-	( 21,030)	62.05 ( 22,953)	1,546,023	595,508
蘇州樂軒科技有限公司	液晶顯示器研發設計、生產及維修服務。	2,589,248	3	982,586	-	-	982,586 ( 21,030)	37.95 ( 14,038)	1,088,619	534,305
公司名稱	本期期末累計自台灣匯出赴大陸地區投資金額	依經濟部投審會核准投資金額	依經濟部投審會規定赴大陸地區投資限額							
瑞軒科技股份有限公司	\$ 1,546,490	\$ 2,494,876	\$ 7,405,681							

註1：(1). 透過第三地區投資設立公司再投資大陸公司，其中瑞中電子(蘇州)有限公司及蘇州樂軒科技有限公司係分別經由ABOUND PROFITS LIMITED及瑞中電子(蘇州)有限公司進行投資。

(2). 透過第三地區公司再投資大陸(請註明該第三地區之投資公司)。

(3). 其他方式(係直接投資大陸公司)。

註2：本期認列蘇州樂軒科技有限公司係依據經台灣母公司簽證會計師查核之財務報表認列。

註3：係以USD：NTD=1:28.48列示之。

社團法人台北市會計師公會會員印鑑證明書 北市財證字第 1100016 號

會員姓名：(1) 徐永堅  
(2) 徐聖忠

事務所名稱：資誠聯合會計師事務所

事務所地址：台北市基隆路一段三三三號二十七樓





事務所電話：(〇二)二七二九一六六六六 事務所統一編號：〇三九三二五三三

會員證書字號：(1) 北市會證字第一六四五號 委託人統一編號：八四九二九八九六  
(2) 北市會證字第三四七七號

印鑑證明書用途：辦理瑞軒科技股份有限公司

一〇九年度(自民國一〇九年一月一日至

一〇九年十二月三十一日)財務報表之查核簽證。

簽名式(一)		存會印鑑(一)	
簽名式(二)		存會印鑑(二)	

理事長：



核對人：



中華民國 110 年 11 月 6 日

wjc

台北市會計師公會  
會員證書  
1100016  
別